

**ЗВІТ**  
**про результати опитування здобувачів щодо якості надання освітніх**  
**послуг у ДДПУ за 2 семестр 2023-2024 н.р.**

---

Факультет фізичне виховання  
*(факультет)*

---

014 Середня освіта (Фізична культура).  
ОП "Середня освіта (Фізична культура)"  
*(спеціальність, освітня програма)*

---

2-4 курси  
бакалаврський  
*(рівень вищої освіти)*

---

денна та заочна  
*(форма навчання)*

**Загальна інформація про дослідження і респондентів**

Опитування здобувачів у Державному вищому навчальному закладі «Донбаський державний педагогічний університет» здійснювалося відповідно до «Положення про організацію освітнього процесу у ДВНЗ «Донбаський державний педагогічний університет», «Положення про освітні програми в ДВНЗ «Донбаський державний педагогічний університет», «Положення про внутрішню систему забезпечення якості освіти ДВНЗ «Донбаський державний педагогічний університет».

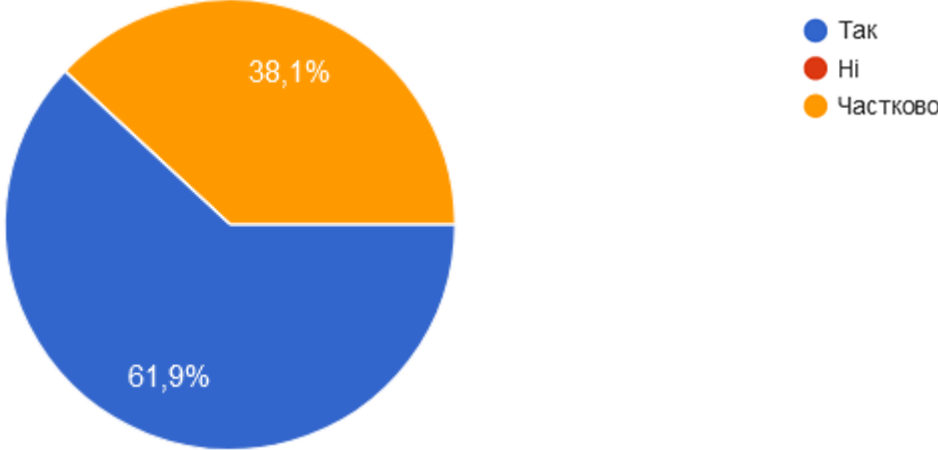
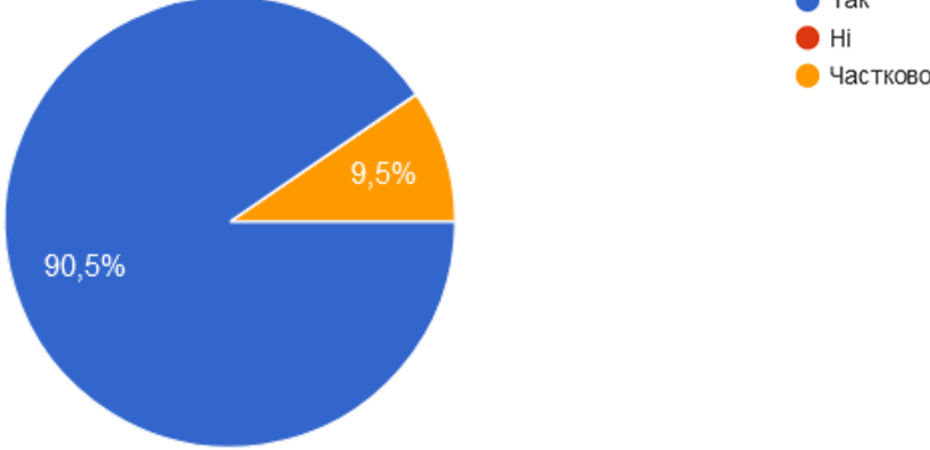
Опитування є формою участі здобувачів у системі внутрішнього забезпечення якості вищої освіти та реалізації принципу студентоцентрованого підходу у навчанні.

Опитування проводилось із використанням програмного забезпечення GOOGLE FORMS, шляхом анонімного онлайн анкетування **02.05.2024 року**.

В анкетуванні взяли участь **21** респондента, що складає **26%** від загальної кількості здобувачів 2-4 курсів **бакалаврського** рівня вищої освіти **Спеціальності 014 Середня освіта (Фізична культура). ОП "Середня освіта (Фізична культура)"**.

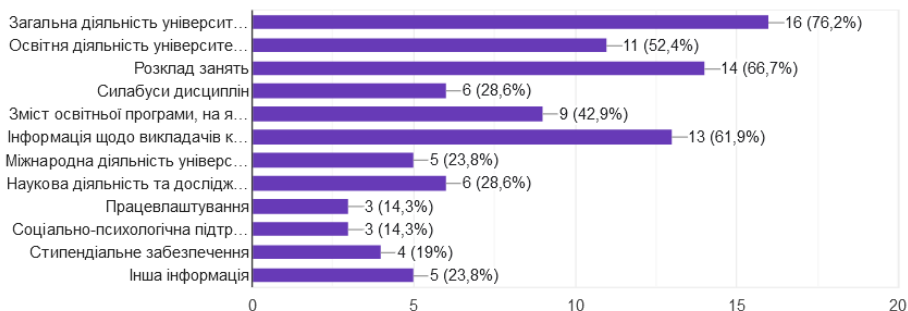
### Результати опитування

З метою отримання об'єктивної інформації щодо очікувань та рівня задоволення здобувачами якістю освіти і станом освітнього процесу у ДВНЗ «Донбаський державний педагогічний університет» було розроблено анкету, що складалася з 17 запитань закритого типу і 1 питання відкритого типу.

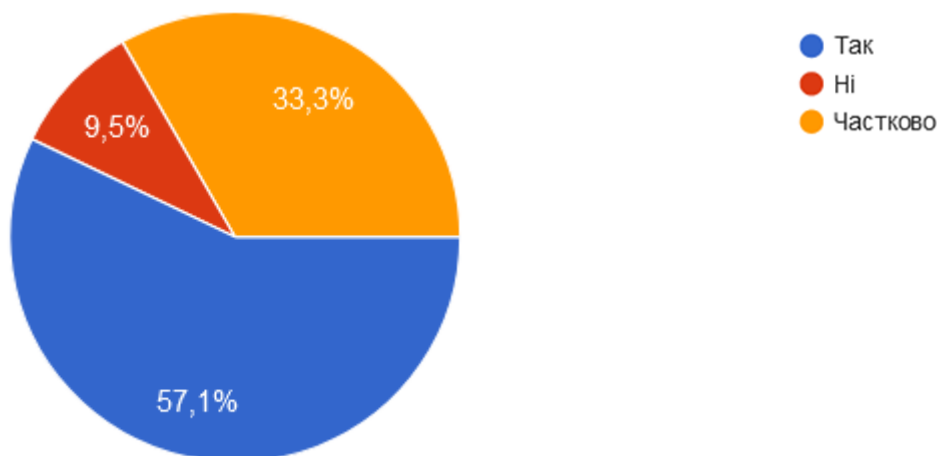
№ з/п	Питання/відповідь								
1.	Чи вистачало Вам часу на самостійну роботу (підготовку рефератів, самостійне вивчення питань окремих тем тощо)?  <table border="1"><caption>Результати опитування за питанням 1</caption><thead><tr><th>Відповідь</th><th>Відсоток</th></tr></thead><tbody><tr><td>Так</td><td>61,9%</td></tr><tr><td>Ні</td><td>0%</td></tr><tr><td>Частково</td><td>38,1%</td></tr></tbody></table>	Відповідь	Відсоток	Так	61,9%	Ні	0%	Частково	38,1%
Відповідь	Відсоток								
Так	61,9%								
Ні	0%								
Частково	38,1%								
2.	Чи забезпечено Вам доступ до інформаційних ресурсів (бібліотека, мережа Інтернет)?  <table border="1"><caption>Результати опитування за питанням 2</caption><thead><tr><th>Відповідь</th><th>Відсоток</th></tr></thead><tbody><tr><td>Так</td><td>90,5%</td></tr><tr><td>Ні</td><td>0%</td></tr><tr><td>Частково</td><td>9,5%</td></tr></tbody></table>	Відповідь	Відсоток	Так	90,5%	Ні	0%	Частково	9,5%
Відповідь	Відсоток								
Так	90,5%								
Ні	0%								
Частково	9,5%								

3. Яку інформацію Ви отримуєте на сайті ДДПУ? Оберіть всі відповіді, що підходять:

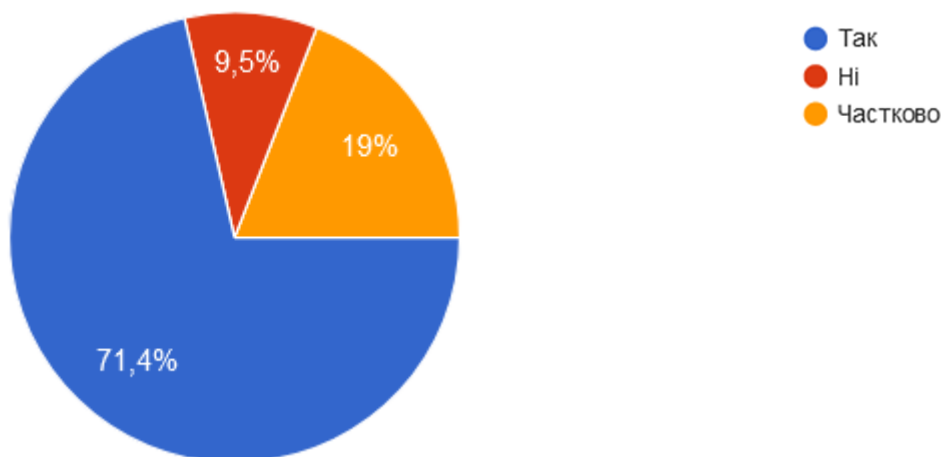
21 відповідь

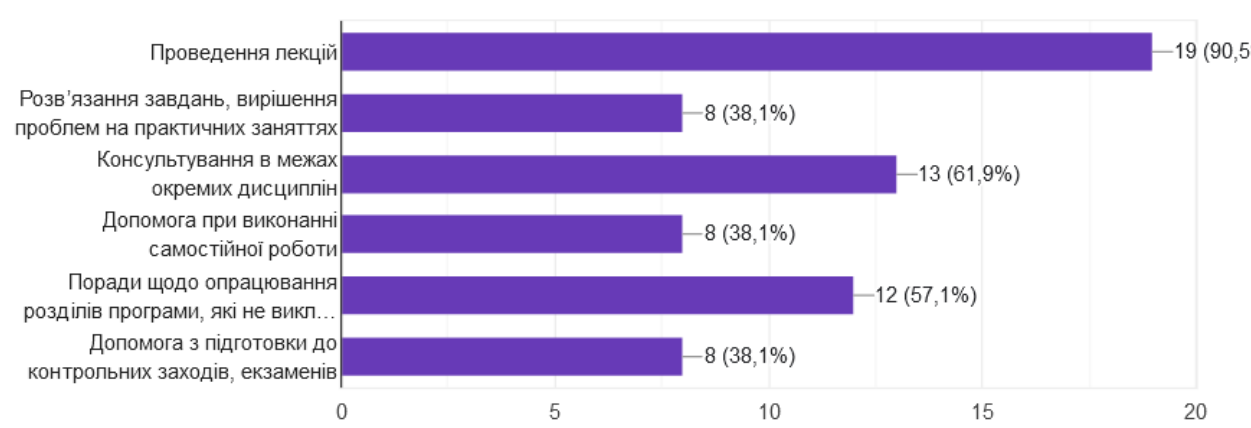
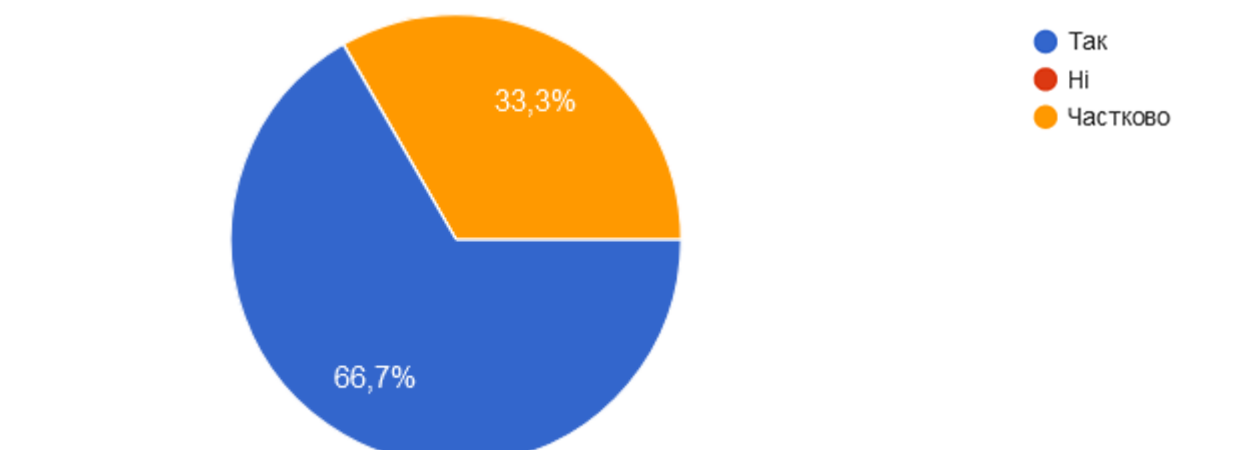
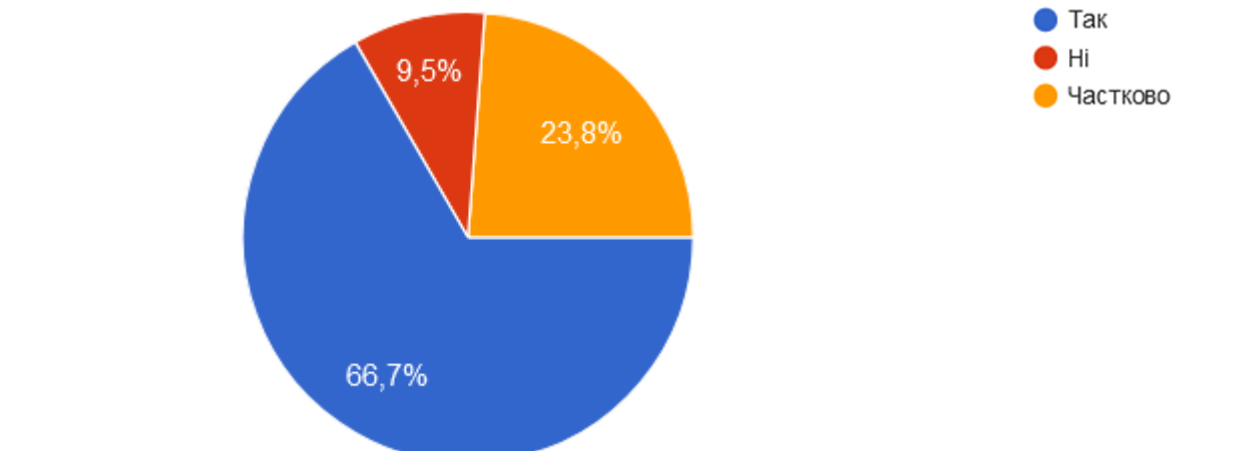


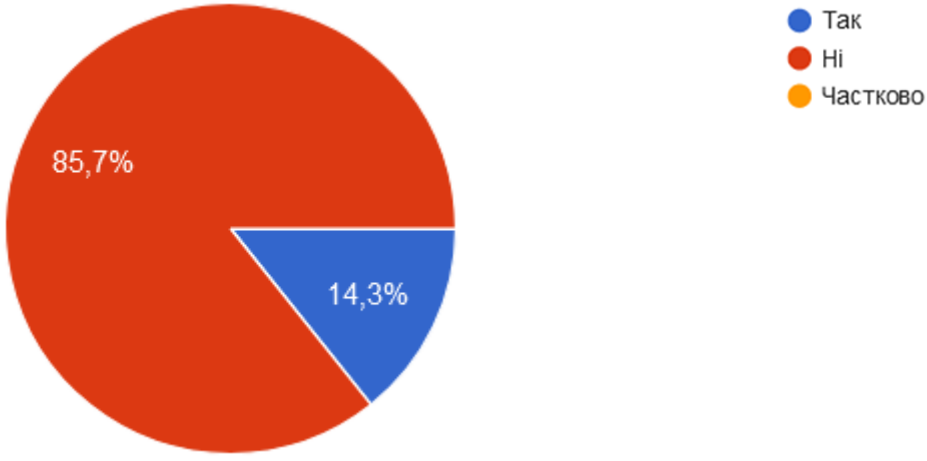
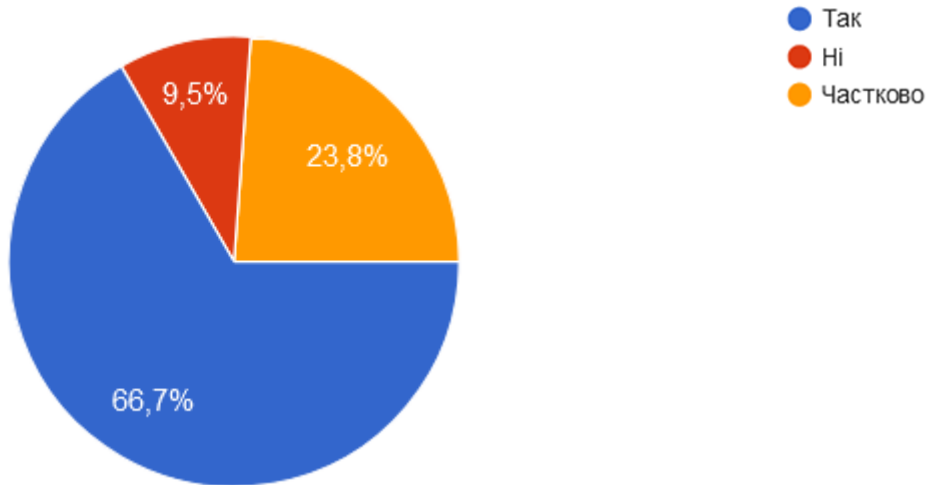
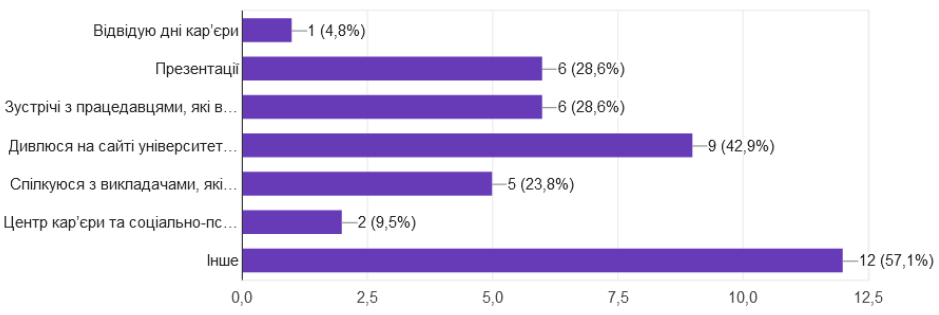
4. Чи були Ви ознайомлені з програмами академічної мобільності та обміну здобувачами і викладачами?


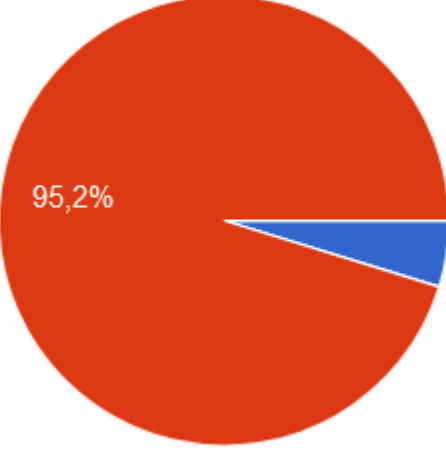
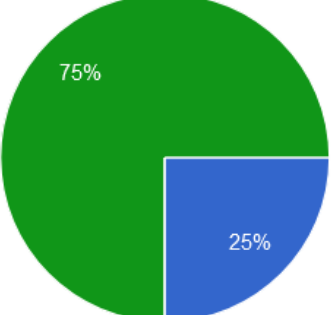


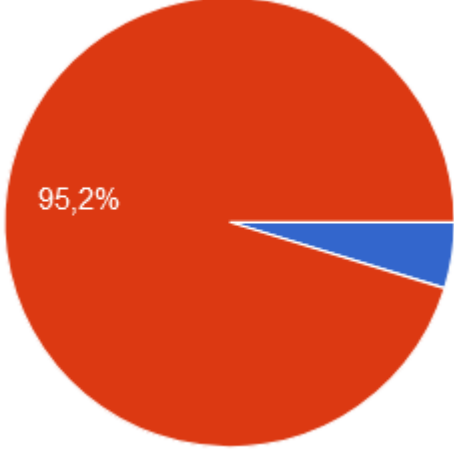
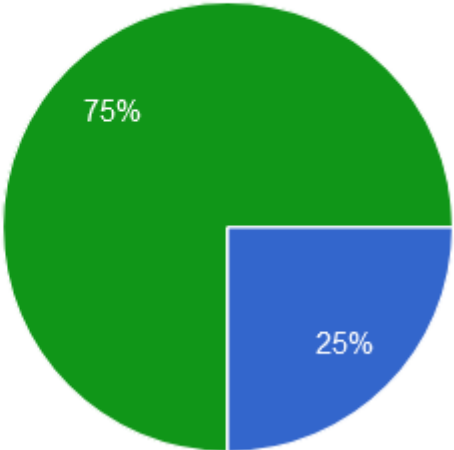
5. Чи вважаєте Ви корисним залучати до викладання та організації освітнього процесу професіоналів-практиків, експертів галузі, представників роботодавців?



6.	<p>Оберіть, які способи залучення до аудиторних занять на ОП професіоналів-практиків, експертів галузі, представників роботодавців, на Вашу думку, є найкращими:</p> <p>21 відповідь</p>  <table border="1" data-bbox="239 246 1497 672"> <thead> <tr> <th>Спосіб залучення</th> <th>Кількість відповідей</th> <th>Відсоток</th> </tr> </thead> <tbody> <tr> <td>Проведення лекцій</td> <td>19</td> <td>90,5%</td> </tr> <tr> <td>Розв'язання завдань, вирішення проблем на практичних заняттях</td> <td>8</td> <td>38,1%</td> </tr> <tr> <td>Консультавання в межах окремих дисциплін</td> <td>13</td> <td>61,9%</td> </tr> <tr> <td>Допомога при виконанні самостійної роботи</td> <td>8</td> <td>38,1%</td> </tr> <tr> <td>Поради щодо опрацювання розділів програми, які не викл...</td> <td>12</td> <td>57,1%</td> </tr> <tr> <td>Допомога з підготовки до контрольних заходів, екзаменів</td> <td>8</td> <td>38,1%</td> </tr> </tbody> </table>	Спосіб залучення	Кількість відповідей	Відсоток	Проведення лекцій	19	90,5%	Розв'язання завдань, вирішення проблем на практичних заняттях	8	38,1%	Консультавання в межах окремих дисциплін	13	61,9%	Допомога при виконанні самостійної роботи	8	38,1%	Поради щодо опрацювання розділів програми, які не викл...	12	57,1%	Допомога з підготовки до контрольних заходів, екзаменів	8	38,1%
Спосіб залучення	Кількість відповідей	Відсоток																				
Проведення лекцій	19	90,5%																				
Розв'язання завдань, вирішення проблем на практичних заняттях	8	38,1%																				
Консультавання в межах окремих дисциплін	13	61,9%																				
Допомога при виконанні самостійної роботи	8	38,1%																				
Поради щодо опрацювання розділів програми, які не викл...	12	57,1%																				
Допомога з підготовки до контрольних заходів, екзаменів	8	38,1%																				
7.	<p>Чи вважаєте Ви, що освітнє середовище, створене в Університеті, дозволяє задовольнити потреби та інтереси здобувачів (потребу безпеки життя та здоров'я, соціальні й психологічні потреби)?</p>  <table border="1" data-bbox="239 851 1497 1299"> <thead> <tr> <th>Відповідь</th> <th>Відсоток</th> </tr> </thead> <tbody> <tr> <td>Так</td> <td>66,7%</td> </tr> <tr> <td>Ні</td> <td>33,3%</td> </tr> <tr> <td>Частково</td> <td>0%</td> </tr> </tbody> </table>	Відповідь	Відсоток	Так	66,7%	Ні	33,3%	Частково	0%													
Відповідь	Відсоток																					
Так	66,7%																					
Ні	33,3%																					
Частково	0%																					
8.	<p>Чи ознайомлені Ви з політикою, стандартами і процедурами дотримання академічної доброчесності?</p>  <table border="1" data-bbox="239 1456 1497 1904"> <thead> <tr> <th>Відповідь</th> <th>Відсоток</th> </tr> </thead> <tbody> <tr> <td>Так</td> <td>66,7%</td> </tr> <tr> <td>Ні</td> <td>9,5%</td> </tr> <tr> <td>Частково</td> <td>23,8%</td> </tr> </tbody> </table>	Відповідь	Відсоток	Так	66,7%	Ні	9,5%	Частково	23,8%													
Відповідь	Відсоток																					
Так	66,7%																					
Ні	9,5%																					
Частково	23,8%																					

9.	<p>Чи стикалися Ви в освітній діяльності з фактами порушення академічної доброчесності?</p>  <table border="1"> <thead> <tr> <th>Відповідь</th> <th>Відсоток</th> </tr> </thead> <tbody> <tr> <td>Так</td> <td>14,3%</td> </tr> <tr> <td>Ні</td> <td>85,7%</td> </tr> </tbody> </table>	Відповідь	Відсоток	Так	14,3%	Ні	85,7%																		
Відповідь	Відсоток																								
Так	14,3%																								
Ні	85,7%																								
10.	<p>Чи ознайомлені Ви з процедурою вирішення конфліктних ситуацій (зокрема пов'язаних із сексуальними домаганнями, дискримінацією, корупцією тощо)?</p>  <table border="1"> <thead> <tr> <th>Відповідь</th> <th>Відсоток</th> </tr> </thead> <tbody> <tr> <td>Так</td> <td>66,7%</td> </tr> <tr> <td>Ні</td> <td>9,5%</td> </tr> <tr> <td>Частково</td> <td>23,8%</td> </tr> </tbody> </table>	Відповідь	Відсоток	Так	66,7%	Ні	9,5%	Частково	23,8%																
Відповідь	Відсоток																								
Так	66,7%																								
Ні	9,5%																								
Частково	23,8%																								
11.	<p>Яким чином Ви отримуєте інформацію щодо бажаного працевлаштування й побудови кар'єри? Оберіть всі відповіді, що підходять:</p> <p>21 відповідь</p>  <table border="1"> <thead> <tr> <th>Спосіб отримання інформації</th> <th>Кількість</th> <th>Відсоток</th> </tr> </thead> <tbody> <tr> <td>Відвідую дні кар'єри</td> <td>1</td> <td>4,8%</td> </tr> <tr> <td>Презентації</td> <td>6</td> <td>28,6%</td> </tr> <tr> <td>Зустрічі з працедавцями, які в...</td> <td>6</td> <td>28,6%</td> </tr> <tr> <td>Дивлюся на сайті університет...</td> <td>9</td> <td>42,9%</td> </tr> <tr> <td>Спілкуюся з викладачами, які...</td> <td>5</td> <td>23,8%</td> </tr> <tr> <td>Центр кар'єри та соціально-пс...</td> <td>2</td> <td>9,5%</td> </tr> <tr> <td>Інше</td> <td>12</td> <td>57,1%</td> </tr> </tbody> </table>	Спосіб отримання інформації	Кількість	Відсоток	Відвідую дні кар'єри	1	4,8%	Презентації	6	28,6%	Зустрічі з працедавцями, які в...	6	28,6%	Дивлюся на сайті університет...	9	42,9%	Спілкуюся з викладачами, які...	5	23,8%	Центр кар'єри та соціально-пс...	2	9,5%	Інше	12	57,1%
Спосіб отримання інформації	Кількість	Відсоток																							
Відвідую дні кар'єри	1	4,8%																							
Презентації	6	28,6%																							
Зустрічі з працедавцями, які в...	6	28,6%																							
Дивлюся на сайті університет...	9	42,9%																							
Спілкуюся з викладачами, які...	5	23,8%																							
Центр кар'єри та соціально-пс...	2	9,5%																							
Інше	12	57,1%																							

12.	<p>Викладання та навчальні матеріали подано виключно українською мовою:</p>  <p>Legend: Так (blue), Ні (red)</p>
13.	<p>Навчальні матеріали подано українською мовою, викладання відбувається іншими мовами:</p>  <p>Legend: Так (blue), Ні (red)</p>
14.	<p>Якщо на попереднє питання Ви відповіли "Так", конкретизуйте якою мовою відбувається викладання:</p> <p>4 відповіді</p>  <p>Legend: англійською (blue), німецькою (red), російською (orange), іншими (green)</p>

15.	<p>Викладання та навчальні матеріали подано НЕ українською мовою:</p>  <p>Legend:  ● Так  ● Ні</p> <table border="1"><thead><tr><th>Відповідь</th><th>Відсоток</th></tr></thead><tbody><tr><td>Так</td><td>4,8%</td></tr><tr><td>Ні</td><td>95,2%</td></tr></tbody></table>	Відповідь	Відсоток	Так	4,8%	Ні	95,2%				
Відповідь	Відсоток										
Так	4,8%										
Ні	95,2%										
16.	<p>Якщо на попереднє питання Ви відповіли "Так", конкретизуйте якою мовою відбувається викладання та подано навчальні матеріали:</p> <p>4 відповіді</p>  <p>Legend:  ● англійською,  ● німецькою,  ● російською,  ● іншими.</p> <table border="1"><thead><tr><th>Мова</th><th>Відсоток</th></tr></thead><tbody><tr><td>англійською</td><td>25%</td></tr><tr><td>німецькою</td><td>0%</td></tr><tr><td>російською</td><td>0%</td></tr><tr><td>іншими</td><td>75%</td></tr></tbody></table>	Мова	Відсоток	англійською	25%	німецькою	0%	російською	0%	іншими	75%
Мова	Відсоток										
англійською	25%										
німецькою	0%										
російською	0%										
іншими	75%										