

**ЗВІТ**  
**про результати опитування здобувачів щодо якості надання освітніх**  
**послуг у ДДПУ за 2 семестр 2023-2024 н.р.**

---

Факультет фізичного виховання  
*(факультет)*

---

014 Середня освіта (Фізична культура)  
ОП "Середня освіта (Фізична культура)"  
*(спеціальність, освітня програма)*

---

магістерський  
*(рівень вищої освіти)*

---

денна та заочна  
*(форма навчання)*

**Загальна інформація про дослідження і респондентів**

Опитування здобувачів у Державному вищому навчальному закладі «Донбаський державний педагогічний університет» здійснювалося відповідно до «Положення про організацію освітнього процесу у ДВНЗ «Донбаський державний педагогічний університет», «Положення про освітні програми в ДВНЗ «Донбаський державний педагогічний університет», «Положення про внутрішню систему забезпечення якості освіти ДВНЗ «Донбаський державний педагогічний університет».

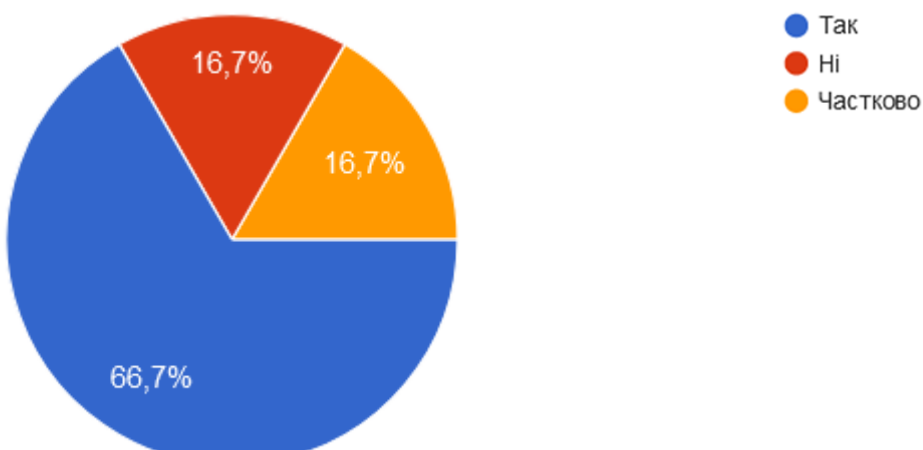
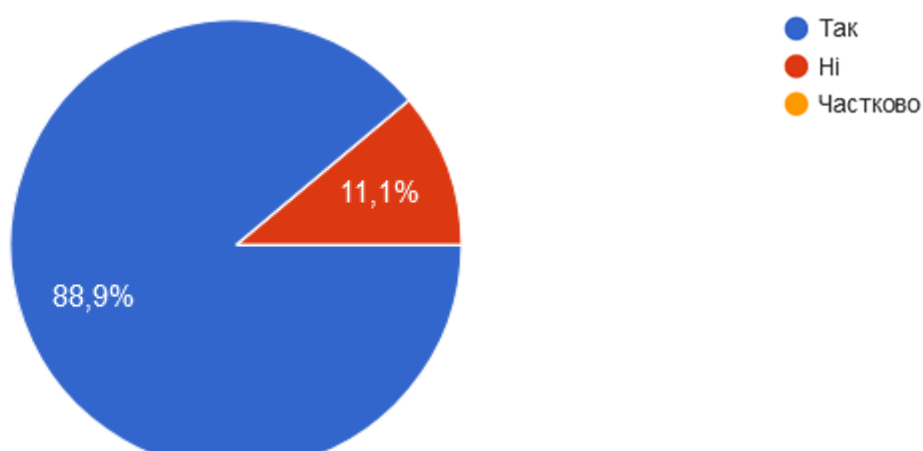
Опитування є формою участі здобувачів у системі внутрішнього забезпечення якості вищої освіти та реалізації принципу студентоцентрованого підходу у навчанні.

Опитування проводилось із використанням програмного забезпечення GOOGLE FORMS, шляхом анонімного онлайн анкетування **02.05.2024 року**.

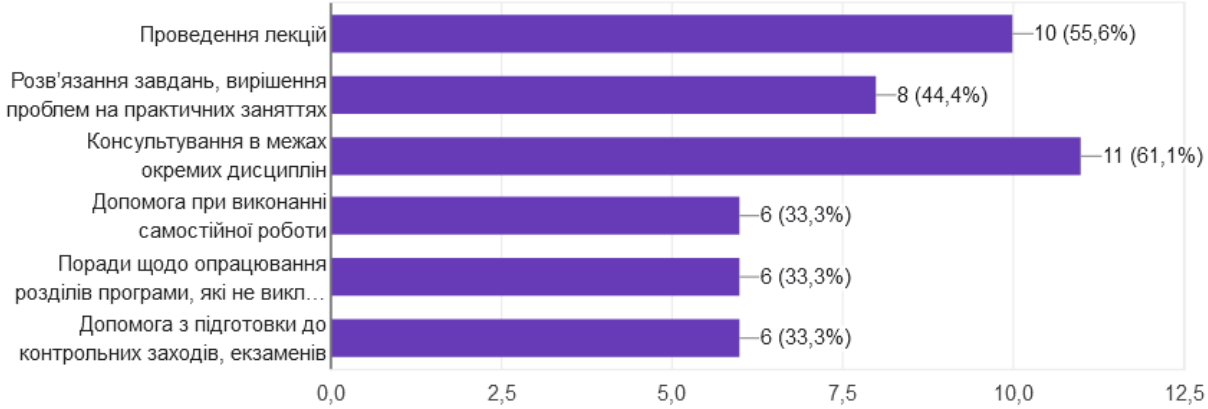
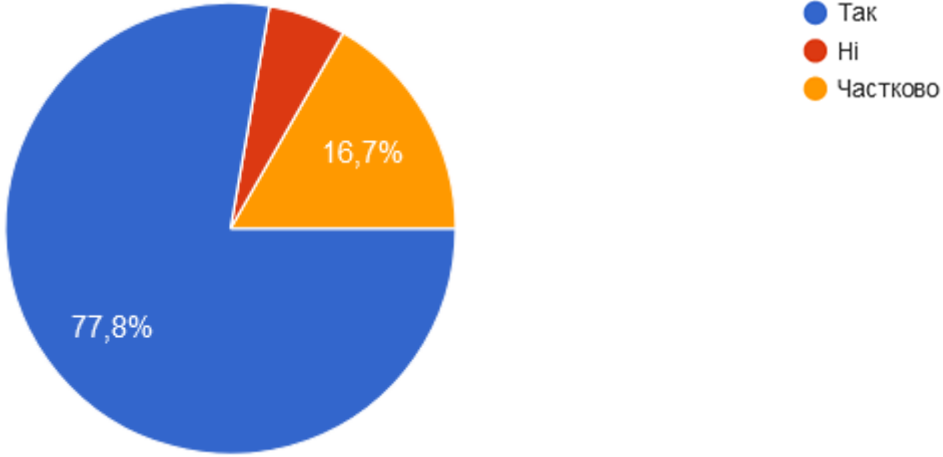
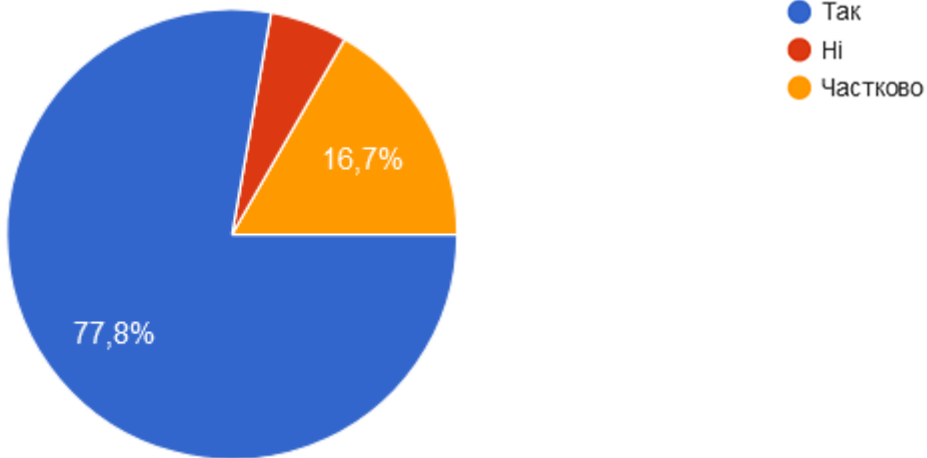
В анкетуванні взяли участь **18** респондентів, що складає **67%** від загальної кількості здобувачів **магістерського** рівня вищої освіти **Спеціальності 014 Середня освіта (Фізична культура)**.

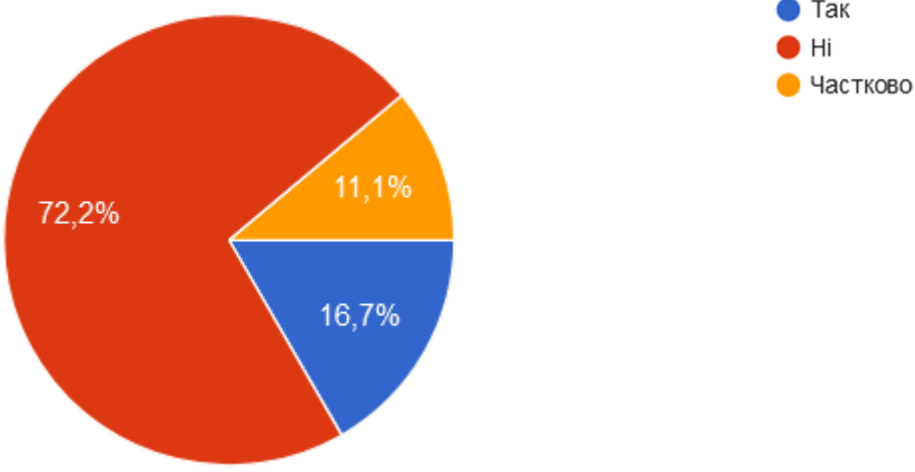
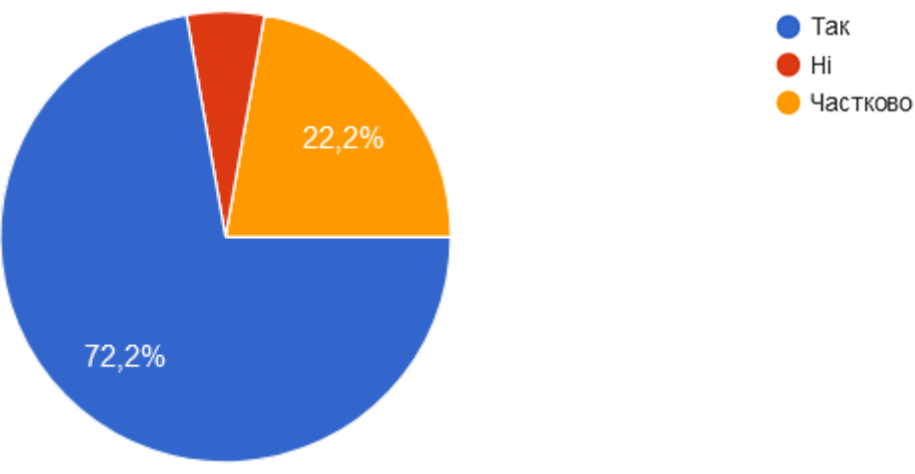
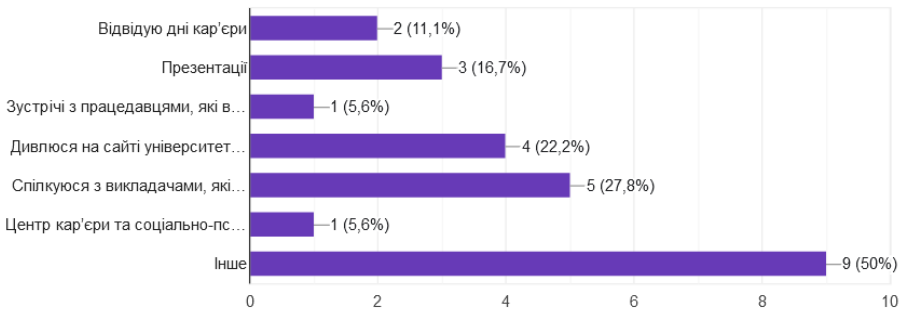
### Результати опитування

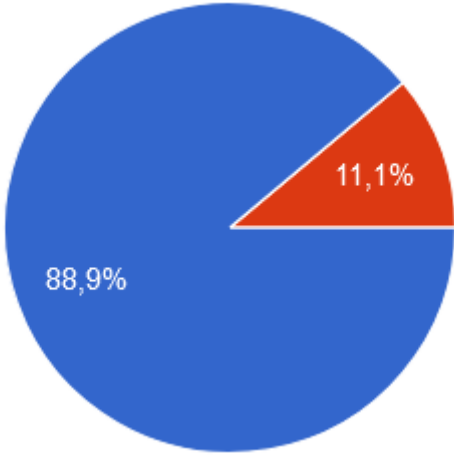
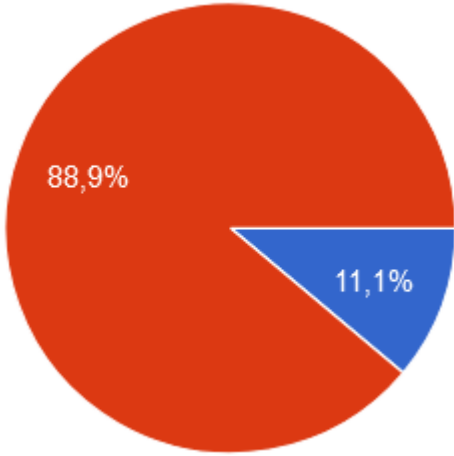
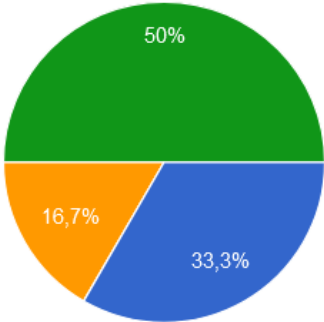
З метою отримання об'єктивної інформації щодо очікувань та рівня задоволення здобувачами якістю освіти і станом освітнього процесу у ДВНЗ «Донбаський державний педагогічний університет» було розроблено анкету, що складалася з 17 запитань закритого типу і 1 питання відкритого типу.

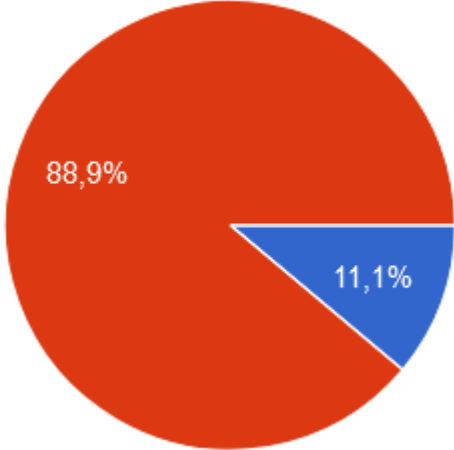
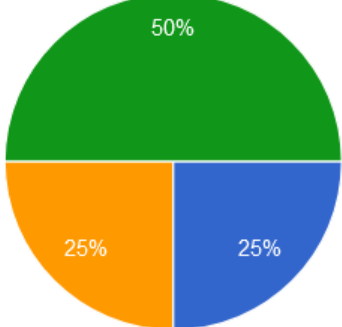
| № з/п     | Питання/відповідь  |           |          |     |       |    |       |          |       |
|-----------|--|-----------|----------|-----|-------|----|-------|----------|-------|
| 1.        | Чи вистачало Вам часу на самостійну роботу (підготовку рефератів, самостійне вивчення питань окремих тем тощо)?<br> <table border="1"><caption>Результати опитування за питанням 1</caption><thead><tr><th>Відповідь</th><th>Відсоток</th></tr></thead><tbody><tr><td>Так</td><td>66,7%</td></tr><tr><td>Ні</td><td>16,7%</td></tr><tr><td>Частково</td><td>16,7%</td></tr></tbody></table> | Відповідь | Відсоток | Так | 66,7% | Ні | 16,7% | Частково | 16,7% |
| Відповідь | Відсоток   |           |          |     |       |    |       |          |       |
| Так       | 66,7%  |           |          |     |       |    |       |          |       |
| Ні        | 16,7%  |           |          |     |       |    |       |          |       |
| Частково  | 16,7%  |           |          |     |       |    |       |          |       |
| 2.        | Чи забезпечено Вам доступ до інформаційних ресурсів (бібліотека, мережа Інтернет)?<br> <table border="1"><caption>Результати опитування за питанням 2</caption><thead><tr><th>Відповідь</th><th>Відсоток</th></tr></thead><tbody><tr><td>Так</td><td>88,9%</td></tr><tr><td>Ні</td><td>11,1%</td></tr></tbody></table>   | Відповідь | Відсоток | Так | 88,9% | Ні | 11,1% |          |       |
| Відповідь | Відсоток   |           |          |     |       |    |       |          |       |
| Так       | 88,9%  |           |          |     |       |    |       |          |       |
| Ні        | 11,1%  |           |          |     |       |    |       |          |       |

| 3.  | <p>Яку інформацію Ви отримуєте на сайті ДДПУ? Оберіть всі відповіді, що підходять:</p> <p>18 відповідей</p> <table border="1"> <thead> <tr> <th>Інформація</th> <th>Кількість відповідей</th> <th>Відсоток</th> </tr> </thead> <tbody> <tr> <td>Загальна діяльність університету</td> <td>16</td> <td>88,9%</td> </tr> <tr> <td>Освітня діяльність університету</td> <td>13</td> <td>72,2%</td> </tr> <tr> <td>Розклад занять</td> <td>13</td> <td>72,2%</td> </tr> <tr> <td>Силабуси дисциплін</td> <td>11</td> <td>61,1%</td> </tr> <tr> <td>Зміст освітньої програми, на яку навчаються</td> <td>9</td> <td>50%</td> </tr> <tr> <td>Інформація щодо викладачів курсу</td> <td>10</td> <td>55,6%</td> </tr> <tr> <td>Міжнародна діяльність університету</td> <td>7</td> <td>38,9%</td> </tr> <tr> <td>Наукова діяльність та дослідження</td> <td>10</td> <td>55,6%</td> </tr> <tr> <td>Працевлаштування</td> <td>2</td> <td>11,1%</td> </tr> <tr> <td>Соціально-психологічна підтримка</td> <td>5</td> <td>27,8%</td> </tr> <tr> <td>Стипендіальне забезпечення</td> <td>6</td> <td>33,3%</td> </tr> <tr> <td>Інша інформація</td> <td>1</td> <td>5,6%</td> </tr> </tbody> </table> | Інформація | Кількість відповідей | Відсоток | Загальна діяльність університету | 16 | 88,9% | Освітня діяльність університету | 13    | 72,2% | Розклад занять | 13 | 72,2% | Силабуси дисциплін | 11 | 61,1% | Зміст освітньої програми, на яку навчаються | 9 | 50% | Інформація щодо викладачів курсу | 10 | 55,6% | Міжнародна діяльність університету | 7 | 38,9% | Наукова діяльність та дослідження | 10 | 55,6% | Працевлаштування | 2 | 11,1% | Соціально-психологічна підтримка | 5 | 27,8% | Стипендіальне забезпечення | 6 | 33,3% | Інша інформація | 1 | 5,6% |
|---|---|------------|----------------------|----------|----------------------------------|----|-------|---------------------------------|-------|-------|----------------|----|-------|--------------------|----|-------|---|---|-----|----------------------------------|----|-------|------------------------------------|---|-------|-----------------------------------|----|-------|------------------|---|-------|----------------------------------|---|-------|----------------------------|---|-------|-----------------|---|------|
| Інформація                                  | Кількість відповідей  | Відсоток   |                      |          |                                  |    |       |                                 |       |       |                |    |       |                    |    |       |   |   |     |                                  |    |       |                                    |   |       |                                   |    |       |                  |   |       |                                  |   |       |                            |   |       |                 |   |      |
| Загальна діяльність університету            | 16  | 88,9%      |                      |          |                                  |    |       |                                 |       |       |                |    |       |                    |    |       |   |   |     |                                  |    |       |                                    |   |       |                                   |    |       |                  |   |       |                                  |   |       |                            |   |       |                 |   |      |
| Освітня діяльність університету             | 13  | 72,2%      |                      |          |                                  |    |       |                                 |       |       |                |    |       |                    |    |       |   |   |     |                                  |    |       |                                    |   |       |                                   |    |       |                  |   |       |                                  |   |       |                            |   |       |                 |   |      |
| Розклад занять                              | 13  | 72,2%      |                      |          |                                  |    |       |                                 |       |       |                |    |       |                    |    |       |   |   |     |                                  |    |       |                                    |   |       |                                   |    |       |                  |   |       |                                  |   |       |                            |   |       |                 |   |      |
| Силабуси дисциплін                          | 11  | 61,1%      |                      |          |                                  |    |       |                                 |       |       |                |    |       |                    |    |       |   |   |     |                                  |    |       |                                    |   |       |                                   |    |       |                  |   |       |                                  |   |       |                            |   |       |                 |   |      |
| Зміст освітньої програми, на яку навчаються | 9   | 50%        |                      |          |                                  |    |       |                                 |       |       |                |    |       |                    |    |       |   |   |     |                                  |    |       |                                    |   |       |                                   |    |       |                  |   |       |                                  |   |       |                            |   |       |                 |   |      |
| Інформація щодо викладачів курсу            | 10  | 55,6%      |                      |          |                                  |    |       |                                 |       |       |                |    |       |                    |    |       |   |   |     |                                  |    |       |                                    |   |       |                                   |    |       |                  |   |       |                                  |   |       |                            |   |       |                 |   |      |
| Міжнародна діяльність університету          | 7   | 38,9%      |                      |          |                                  |    |       |                                 |       |       |                |    |       |                    |    |       |   |   |     |                                  |    |       |                                    |   |       |                                   |    |       |                  |   |       |                                  |   |       |                            |   |       |                 |   |      |
| Наукова діяльність та дослідження           | 10  | 55,6%      |                      |          |                                  |    |       |                                 |       |       |                |    |       |                    |    |       |   |   |     |                                  |    |       |                                    |   |       |                                   |    |       |                  |   |       |                                  |   |       |                            |   |       |                 |   |      |
| Працевлаштування                            | 2   | 11,1%      |                      |          |                                  |    |       |                                 |       |       |                |    |       |                    |    |       |   |   |     |                                  |    |       |                                    |   |       |                                   |    |       |                  |   |       |                                  |   |       |                            |   |       |                 |   |      |
| Соціально-психологічна підтримка            | 5   | 27,8%      |                      |          |                                  |    |       |                                 |       |       |                |    |       |                    |    |       |   |   |     |                                  |    |       |                                    |   |       |                                   |    |       |                  |   |       |                                  |   |       |                            |   |       |                 |   |      |
| Стипендіальне забезпечення                  | 6   | 33,3%      |                      |          |                                  |    |       |                                 |       |       |                |    |       |                    |    |       |   |   |     |                                  |    |       |                                    |   |       |                                   |    |       |                  |   |       |                                  |   |       |                            |   |       |                 |   |      |
| Інша інформація                             | 1   | 5,6%       |                      |          |                                  |    |       |                                 |       |       |                |    |       |                    |    |       |   |   |     |                                  |    |       |                                    |   |       |                                   |    |       |                  |   |       |                                  |   |       |                            |   |       |                 |   |      |
| 4.  | <p>Чи були Ви ознайомлені з програмами академічної мобільності та обміну здобувачами і викладачами?</p> <table border="1"> <thead> <tr> <th>Відповідь</th> <th>Відсоток</th> </tr> </thead> <tbody> <tr> <td>Так</td> <td>72,2%</td> </tr> <tr> <td>Ні</td> <td>11,1%</td> </tr> <tr> <td>Частково</td> <td>16,7%</td> </tr> </tbody> </table>  | Відповідь  | Відсоток             | Так      | 72,2%                            | Ні | 11,1% | Частково                        | 16,7% |       |                |    |       |                    |    |       |   |   |     |                                  |    |       |                                    |   |       |                                   |    |       |                  |   |       |                                  |   |       |                            |   |       |                 |   |      |
| Відповідь                                   | Відсоток  |            |                      |          |                                  |    |       |                                 |       |       |                |    |       |                    |    |       |   |   |     |                                  |    |       |                                    |   |       |                                   |    |       |                  |   |       |                                  |   |       |                            |   |       |                 |   |      |
| Так   | 72,2%   |            |                      |          |                                  |    |       |                                 |       |       |                |    |       |                    |    |       |   |   |     |                                  |    |       |                                    |   |       |                                   |    |       |                  |   |       |                                  |   |       |                            |   |       |                 |   |      |
| Ні  | 11,1%   |            |                      |          |                                  |    |       |                                 |       |       |                |    |       |                    |    |       |   |   |     |                                  |    |       |                                    |   |       |                                   |    |       |                  |   |       |                                  |   |       |                            |   |       |                 |   |      |
| Частково                                    | 16,7%   |            |                      |          |                                  |    |       |                                 |       |       |                |    |       |                    |    |       |   |   |     |                                  |    |       |                                    |   |       |                                   |    |       |                  |   |       |                                  |   |       |                            |   |       |                 |   |      |
| 5.  | <p>Чи вважаєте Ви корисним залучати до викладання та організації освітнього процесу професіоналів-практиків, експертів галузі, представників роботодавців?</p> <table border="1"> <thead> <tr> <th>Відповідь</th> <th>Відсоток</th> </tr> </thead> <tbody> <tr> <td>Так</td> <td>77,8%</td> </tr> <tr> <td>Ні</td> <td>11,1%</td> </tr> <tr> <td>Частково</td> <td>11,1%</td> </tr> </tbody> </table>   | Відповідь  | Відсоток             | Так      | 77,8%                            | Ні | 11,1% | Частково                        | 11,1% |       |                |    |       |                    |    |       |   |   |     |                                  |    |       |                                    |   |       |                                   |    |       |                  |   |       |                                  |   |       |                            |   |       |                 |   |      |
| Відповідь                                   | Відсоток  |            |                      |          |                                  |    |       |                                 |       |       |                |    |       |                    |    |       |   |   |     |                                  |    |       |                                    |   |       |                                   |    |       |                  |   |       |                                  |   |       |                            |   |       |                 |   |      |
| Так   | 77,8%   |            |                      |          |                                  |    |       |                                 |       |       |                |    |       |                    |    |       |   |   |     |                                  |    |       |                                    |   |       |                                   |    |       |                  |   |       |                                  |   |       |                            |   |       |                 |   |      |
| Ні  | 11,1%   |            |                      |          |                                  |    |       |                                 |       |       |                |    |       |                    |    |       |   |   |     |                                  |    |       |                                    |   |       |                                   |    |       |                  |   |       |                                  |   |       |                            |   |       |                 |   |      |
| Частково                                    | 11,1%   |            |                      |          |                                  |    |       |                                 |       |       |                |    |       |                    |    |       |   |   |     |                                  |    |       |                                    |   |       |                                   |    |       |                  |   |       |                                  |   |       |                            |   |       |                 |   |      |

| 6.  | <p>Оберіть, які способи залучення до аудиторних занять на ОП професіоналів-практиків, експертів галузі, представників роботодавців, на Вашу думку, є найкращими:</p> <p>18 відповідей</p>  <table border="1" data-bbox="236 271 1449 678"> <thead> <tr> <th>Спосіб залучення</th> <th>Кількість відповідей</th> <th>Відсоток</th> </tr> </thead> <tbody> <tr> <td>Проведення лекцій</td> <td>10</td> <td>55,6%</td> </tr> <tr> <td>Розв'язання завдань, вирішення проблем на практичних заняттях</td> <td>8</td> <td>44,4%</td> </tr> <tr> <td>Консультування в межах окремих дисциплін</td> <td>11</td> <td>61,1%</td> </tr> <tr> <td>Допомога при виконанні самостійної роботи</td> <td>6</td> <td>33,3%</td> </tr> <tr> <td>Поради щодо опрацювання розділів програми, які не викл...</td> <td>6</td> <td>33,3%</td> </tr> <tr> <td>Допомога з підготовки до контрольних заходів, екзаменів</td> <td>6</td> <td>33,3%</td> </tr> </tbody> </table> | Спосіб залучення | Кількість відповідей | Відсоток | Проведення лекцій | 10 | 55,6% | Розв'язання завдань, вирішення проблем на практичних заняттях | 8     | 44,4% | Консультування в межах окремих дисциплін | 11 | 61,1% | Допомога при виконанні самостійної роботи | 6 | 33,3% | Поради щодо опрацювання розділів програми, які не викл... | 6 | 33,3% | Допомога з підготовки до контрольних заходів, екзаменів | 6 | 33,3% |
|---|---|------------------|----------------------|----------|-------------------|----|-------|---|-------|-------|--|----|-------|---|---|-------|---|---|-------|---|---|-------|
| Спосіб залучення  | Кількість відповідей  | Відсоток         |                      |          |                   |    |       |   |       |       |  |    |       |   |   |       |   |   |       |   |   |       |
| Проведення лекцій   | 10  | 55,6%            |                      |          |                   |    |       |   |       |       |  |    |       |   |   |       |   |   |       |   |   |       |
| Розв'язання завдань, вирішення проблем на практичних заняттях | 8   | 44,4%            |                      |          |                   |    |       |   |       |       |  |    |       |   |   |       |   |   |       |   |   |       |
| Консультування в межах окремих дисциплін                      | 11  | 61,1%            |                      |          |                   |    |       |   |       |       |  |    |       |   |   |       |   |   |       |   |   |       |
| Допомога при виконанні самостійної роботи                     | 6   | 33,3%            |                      |          |                   |    |       |   |       |       |  |    |       |   |   |       |   |   |       |   |   |       |
| Поради щодо опрацювання розділів програми, які не викл...     | 6   | 33,3%            |                      |          |                   |    |       |   |       |       |  |    |       |   |   |       |   |   |       |   |   |       |
| Допомога з підготовки до контрольних заходів, екзаменів       | 6   | 33,3%            |                      |          |                   |    |       |   |       |       |  |    |       |   |   |       |   |   |       |   |   |       |
| 7.  | <p>Чи вважаєте Ви, що освітнє середовище, створене в Університеті, дозволяє задовольнити потреби та інтереси здобувачів (потребу безпечності життя та здоров'я, соціальні й психологічні потреби)?</p>  <table border="1" data-bbox="443 891 1390 1346"> <thead> <tr> <th>Відповідь</th> <th>Відсоток</th> </tr> </thead> <tbody> <tr> <td>Так</td> <td>77,8%</td> </tr> <tr> <td>Ні</td> <td>5,5%</td> </tr> <tr> <td>Частково</td> <td>16,7%</td> </tr> </tbody> </table>  | Відповідь        | Відсоток             | Так      | 77,8%             | Ні | 5,5%  | Частково  | 16,7% |       |  |    |       |   |   |       |   |   |       |   |   |       |
| Відповідь   | Відсоток  |                  |                      |          |                   |    |       |   |       |       |  |    |       |   |   |       |   |   |       |   |   |       |
| Так   | 77,8%   |                  |                      |          |                   |    |       |   |       |       |  |    |       |   |   |       |   |   |       |   |   |       |
| Ні  | 5,5%  |                  |                      |          |                   |    |       |   |       |       |  |    |       |   |   |       |   |   |       |   |   |       |
| Частково  | 16,7%   |                  |                      |          |                   |    |       |   |       |       |  |    |       |   |   |       |   |   |       |   |   |       |
| 8.  | <p>Чи ознайомлені Ви з політикою, стандартами і процедурами дотримання академічної доброчесності?</p>  <table border="1" data-bbox="459 1480 1390 1935"> <thead> <tr> <th>Відповідь</th> <th>Відсоток</th> </tr> </thead> <tbody> <tr> <td>Так</td> <td>77,8%</td> </tr> <tr> <td>Ні</td> <td>5,5%</td> </tr> <tr> <td>Частково</td> <td>16,7%</td> </tr> </tbody> </table>   | Відповідь        | Відсоток             | Так      | 77,8%             | Ні | 5,5%  | Частково  | 16,7% |       |  |    |       |   |   |       |   |   |       |   |   |       |
| Відповідь   | Відсоток  |                  |                      |          |                   |    |       |   |       |       |  |    |       |   |   |       |   |   |       |   |   |       |
| Так   | 77,8%   |                  |                      |          |                   |    |       |   |       |       |  |    |       |   |   |       |   |   |       |   |   |       |
| Ні  | 5,5%  |                  |                      |          |                   |    |       |   |       |       |  |    |       |   |   |       |   |   |       |   |   |       |
| Частково  | 16,7%   |                  |                      |          |                   |    |       |   |       |       |  |    |       |   |   |       |   |   |       |   |   |       |

| 9.                                | <p>Чи стикалися Ви в освітній діяльності з фактами порушення академічної доброчесності?</p>  <p> <span style="color: blue;">●</span> Так<br/> <span style="color: red;">●</span> Ні<br/> <span style="color: orange;">●</span> Частково </p> <table border="1"> <thead> <tr> <th>Відповідь</th> <th>Відсоток</th> </tr> </thead> <tbody> <tr> <td>Так</td> <td>16,7%</td> </tr> <tr> <td>Ні</td> <td>72,2%</td> </tr> <tr> <td>Частково</td> <td>11,1%</td> </tr> </tbody> </table>  | Відповідь                   | Відсоток             | Так      | 16,7%                | Ні | 72,2% | Частково    | 11,1% |       |                                   |   |      |                                 |   |       |                                 |   |       |                                  |   |      |      |   |     |
|-----------------------------------|--|-----------------------------|----------------------|----------|----------------------|----|-------|-------------|-------|-------|-----------------------------------|---|------|---------------------------------|---|-------|---------------------------------|---|-------|----------------------------------|---|------|------|---|-----|
| Відповідь                         | Відсоток   |                             |                      |          |                      |    |       |             |       |       |                                   |   |      |                                 |   |       |                                 |   |       |                                  |   |      |      |   |     |
| Так                               | 16,7%  |                             |                      |          |                      |    |       |             |       |       |                                   |   |      |                                 |   |       |                                 |   |       |                                  |   |      |      |   |     |
| Ні                                | 72,2%  |                             |                      |          |                      |    |       |             |       |       |                                   |   |      |                                 |   |       |                                 |   |       |                                  |   |      |      |   |     |
| Частково                          | 11,1%  |                             |                      |          |                      |    |       |             |       |       |                                   |   |      |                                 |   |       |                                 |   |       |                                  |   |      |      |   |     |
| 10.                               | <p>Чи ознайомлені Ви з процедурою вирішення конфліктних ситуацій (зокрема пов'язаних із сексуальними домаганнями, дискримінацією, корупцією тощо)?</p>  <p> <span style="color: blue;">●</span> Так<br/> <span style="color: red;">●</span> Ні<br/> <span style="color: orange;">●</span> Частково </p> <table border="1"> <thead> <tr> <th>Відповідь</th> <th>Відсоток</th> </tr> </thead> <tbody> <tr> <td>Так</td> <td>72,2%</td> </tr> <tr> <td>Ні</td> <td>5,6%</td> </tr> <tr> <td>Частково</td> <td>22,2%</td> </tr> </tbody> </table>   | Відповідь                   | Відсоток             | Так      | 72,2%                | Ні | 5,6%  | Частково    | 22,2% |       |                                   |   |      |                                 |   |       |                                 |   |       |                                  |   |      |      |   |     |
| Відповідь                         | Відсоток   |                             |                      |          |                      |    |       |             |       |       |                                   |   |      |                                 |   |       |                                 |   |       |                                  |   |      |      |   |     |
| Так                               | 72,2%  |                             |                      |          |                      |    |       |             |       |       |                                   |   |      |                                 |   |       |                                 |   |       |                                  |   |      |      |   |     |
| Ні                                | 5,6%   |                             |                      |          |                      |    |       |             |       |       |                                   |   |      |                                 |   |       |                                 |   |       |                                  |   |      |      |   |     |
| Частково                          | 22,2%  |                             |                      |          |                      |    |       |             |       |       |                                   |   |      |                                 |   |       |                                 |   |       |                                  |   |      |      |   |     |
| 11.                               | <p>Яким чином Ви отримуєте інформацію щодо бажаного працевлаштування й побудови кар'єри? Оберіть всі відповіді, що підходять:</p> <p>18 відповідей</p>  <table border="1"> <thead> <tr> <th>Спосіб отримання інформації</th> <th>Кількість відповідей</th> <th>Відсоток</th> </tr> </thead> <tbody> <tr> <td>Відвідую дні кар'єри</td> <td>2</td> <td>11,1%</td> </tr> <tr> <td>Презентації</td> <td>3</td> <td>16,7%</td> </tr> <tr> <td>Зустрічі з працедавцями, які в...</td> <td>1</td> <td>5,6%</td> </tr> <tr> <td>Дивлюся на сайті університет...</td> <td>4</td> <td>22,2%</td> </tr> <tr> <td>Спілкуюся з викладачами, які...</td> <td>5</td> <td>27,8%</td> </tr> <tr> <td>Центр кар'єри та соціально-пс...</td> <td>1</td> <td>5,6%</td> </tr> <tr> <td>Інше</td> <td>9</td> <td>50%</td> </tr> </tbody> </table> | Спосіб отримання інформації | Кількість відповідей | Відсоток | Відвідую дні кар'єри | 2  | 11,1% | Презентації | 3     | 16,7% | Зустрічі з працедавцями, які в... | 1 | 5,6% | Дивлюся на сайті університет... | 4 | 22,2% | Спілкуюся з викладачами, які... | 5 | 27,8% | Центр кар'єри та соціально-пс... | 1 | 5,6% | Інше | 9 | 50% |
| Спосіб отримання інформації       | Кількість відповідей   | Відсоток                    |                      |          |                      |    |       |             |       |       |                                   |   |      |                                 |   |       |                                 |   |       |                                  |   |      |      |   |     |
| Відвідую дні кар'єри              | 2  | 11,1%                       |                      |          |                      |    |       |             |       |       |                                   |   |      |                                 |   |       |                                 |   |       |                                  |   |      |      |   |     |
| Презентації                       | 3  | 16,7%                       |                      |          |                      |    |       |             |       |       |                                   |   |      |                                 |   |       |                                 |   |       |                                  |   |      |      |   |     |
| Зустрічі з працедавцями, які в... | 1  | 5,6%                        |                      |          |                      |    |       |             |       |       |                                   |   |      |                                 |   |       |                                 |   |       |                                  |   |      |      |   |     |
| Дивлюся на сайті університет...   | 4  | 22,2%                       |                      |          |                      |    |       |             |       |       |                                   |   |      |                                 |   |       |                                 |   |       |                                  |   |      |      |   |     |
| Спілкуюся з викладачами, які...   | 5  | 27,8%                       |                      |          |                      |    |       |             |       |       |                                   |   |      |                                 |   |       |                                 |   |       |                                  |   |      |      |   |     |
| Центр кар'єри та соціально-пс...  | 1  | 5,6%                        |                      |          |                      |    |       |             |       |       |                                   |   |      |                                 |   |       |                                 |   |       |                                  |   |      |      |   |     |
| Інше                              | 9  | 50%                         |                      |          |                      |    |       |             |       |       |                                   |   |      |                                 |   |       |                                 |   |       |                                  |   |      |      |   |     |

| 12.          | <p>Викладання та навчальні матеріали подано виключно українською мовою:</p>  <p>● Так<br/>● Ні</p> <table border="1"> <thead> <tr> <th>Відповідь</th> <th>Відсоток</th> </tr> </thead> <tbody> <tr> <td>Так</td> <td>88,9%</td> </tr> <tr> <td>Ні</td> <td>11,1%</td> </tr> </tbody> </table>  | Відповідь | Відсоток | Так          | 88,9% | Ні         | 11,1% |             |       |         |     |
|--------------|---|-----------|----------|--------------|-------|------------|-------|-------------|-------|---------|-----|
| Відповідь    | Відсоток  |           |          |              |       |            |       |             |       |         |     |
| Так          | 88,9%   |           |          |              |       |            |       |             |       |         |     |
| Ні           | 11,1%   |           |          |              |       |            |       |             |       |         |     |
| 13.          | <p>Навчальні матеріали подано українською мовою, викладання відбувається іншими мовами:</p>  <p>● Так<br/>● Ні</p> <table border="1"> <thead> <tr> <th>Відповідь</th> <th>Відсоток</th> </tr> </thead> <tbody> <tr> <td>Так</td> <td>11,1%</td> </tr> <tr> <td>Ні</td> <td>88,9%</td> </tr> </tbody> </table>   | Відповідь | Відсоток | Так          | 11,1% | Ні         | 88,9% |             |       |         |     |
| Відповідь    | Відсоток  |           |          |              |       |            |       |             |       |         |     |
| Так          | 11,1%   |           |          |              |       |            |       |             |       |         |     |
| Ні           | 88,9%   |           |          |              |       |            |       |             |       |         |     |
| 14.          | <p>Якщо на попереднє питання Ви відповіли "Так", конкретизуйте якою мовою відбувається викладання:</p> <p>6 відповідей</p>  <p>● англійською,<br/>● німецькою,<br/>● російською,<br/>● іншими.</p> <table border="1"> <thead> <tr> <th>Мова</th> <th>Відсоток</th> </tr> </thead> <tbody> <tr> <td>англійською,</td> <td>33,3%</td> </tr> <tr> <td>німецькою,</td> <td>0%</td> </tr> <tr> <td>російською,</td> <td>16,7%</td> </tr> <tr> <td>іншими.</td> <td>50%</td> </tr> </tbody> </table> | Мова      | Відсоток | англійською, | 33,3% | німецькою, | 0%    | російською, | 16,7% | іншими. | 50% |
| Мова         | Відсоток  |           |          |              |       |            |       |             |       |         |     |
| англійською, | 33,3%   |           |          |              |       |            |       |             |       |         |     |
| німецькою,   | 0%  |           |          |              |       |            |       |             |       |         |     |
| російською,  | 16,7%   |           |          |              |       |            |       |             |       |         |     |
| іншими.      | 50%   |           |          |              |       |            |       |             |       |         |     |

| 15.         | <p>Викладання та навчальні матеріали подано НЕ українською мовою:</p>  <p>Legend: <br/> <span style="color: blue;">●</span> Так <br/> <span style="color: red;">●</span> Ні</p> <table border="1"> <thead> <tr> <th>Відповідь</th> <th>Відсоток</th> </tr> </thead> <tbody> <tr> <td>Так</td> <td>11,1%</td> </tr> <tr> <td>Ні</td> <td>88,9%</td> </tr> </tbody> </table>  | Відповідь | Відсоток | Так         | 11,1% | Ні        | 88,9% |            |     |        |     |
|-------------|--|-----------|----------|-------------|-------|-----------|-------|------------|-----|--------|-----|
| Відповідь   | Відсоток   |           |          |             |       |           |       |            |     |        |     |
| Так         | 11,1%  |           |          |             |       |           |       |            |     |        |     |
| Ні          | 88,9%  |           |          |             |       |           |       |            |     |        |     |
| 16.         | <p>Якщо на попереднє питання Ви відповіли "Так", конкретизуйте якою мовою відбувається викладання та подано навчальні матеріали:</p> <p>4 відповіді</p>  <p>Legend: <br/> <span style="color: blue;">●</span> англійською, <br/> <span style="color: red;">●</span> німецькою, <br/> <span style="color: orange;">●</span> російською, <br/> <span style="color: green;">●</span> іншими.</p> <table border="1"> <thead> <tr> <th>Мова</th> <th>Відсоток</th> </tr> </thead> <tbody> <tr> <td>англійською</td> <td>25%</td> </tr> <tr> <td>німецькою</td> <td>0%</td> </tr> <tr> <td>російською</td> <td>25%</td> </tr> <tr> <td>іншими</td> <td>50%</td> </tr> </tbody> </table> | Мова      | Відсоток | англійською | 25%   | німецькою | 0%    | російською | 25% | іншими | 50% |
| Мова        | Відсоток   |           |          |             |       |           |       |            |     |        |     |
| англійською | 25%  |           |          |             |       |           |       |            |     |        |     |
| німецькою   | 0%   |           |          |             |       |           |       |            |     |        |     |
| російською  | 25%  |           |          |             |       |           |       |            |     |        |     |
| іншими      | 50%  |           |          |             |       |           |       |            |     |        |     |