

ЗВІТ

**про результати опитування здобувачів щодо якості надання освітніх
послуг у ДДПУ за 2 семестр 2023-2024 н.р.**

Педагогічний факультет
(факультет)

Спеціальність 012 Дошкільна освіта
ОСВІТНЯ ПРОГРАМА: «Дошкільна освіта. Практична психологія»
(спеціальність, освітня програма)

2-4 курси
бакалаврський
(рівень вищої освіти)

денна та заочна
(форма навчання)

Загальна інформація про дослідження і респондентів

Опитування здобувачів у Державному вищому навчальному закладі «Донбаський державний педагогічний університет» здійснювалося відповідно до «Положення про організацію освітнього процесу у ДВНЗ «Донбаський державний педагогічний університет», «Положення про освітні програми в ДВНЗ «Донбаський державний педагогічний університет», «Положення про внутрішню систему забезпечення якості освіти ДВНЗ «Донбаський державний педагогічний університет».

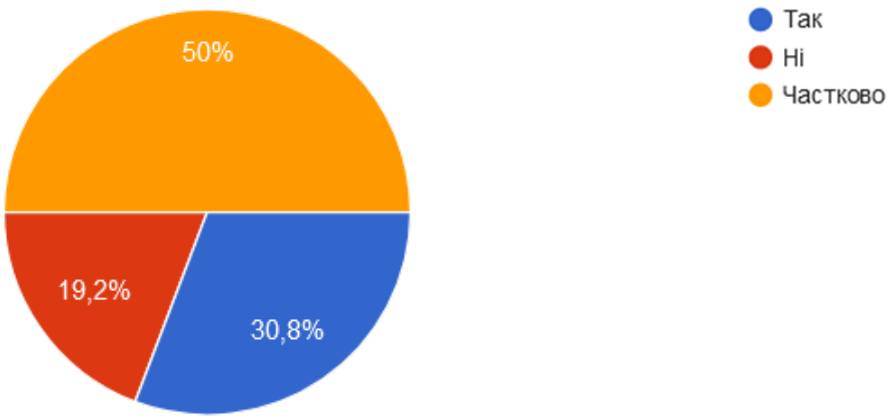
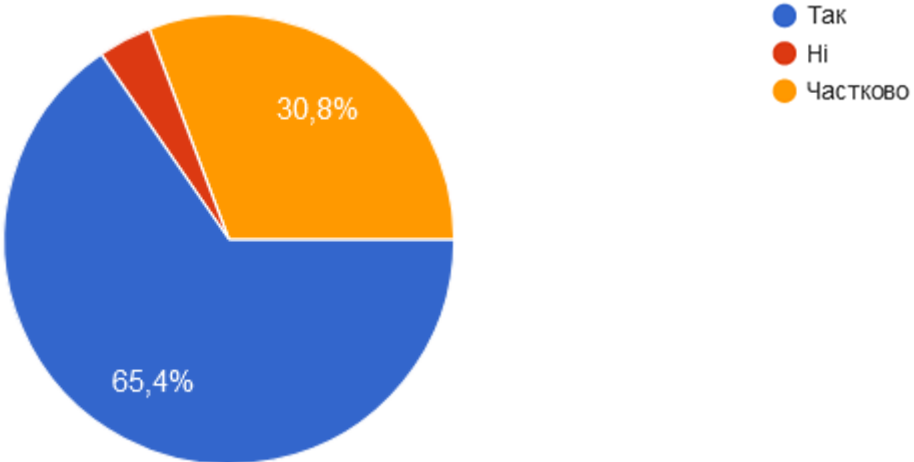
Опитування є формою участі здобувачів у системі внутрішнього забезпечення якості вищої освіти та реалізації принципу студентоцентрованого підходу у навчанні.

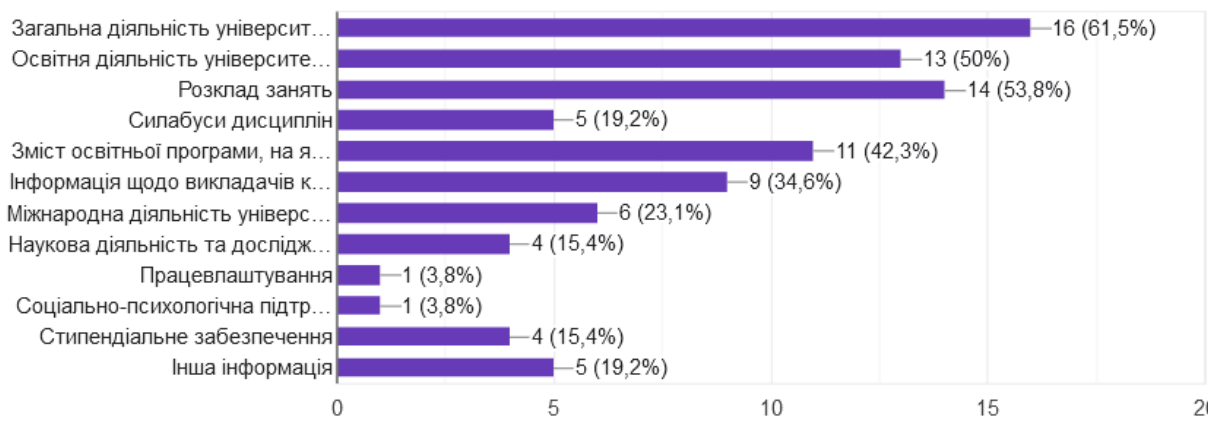
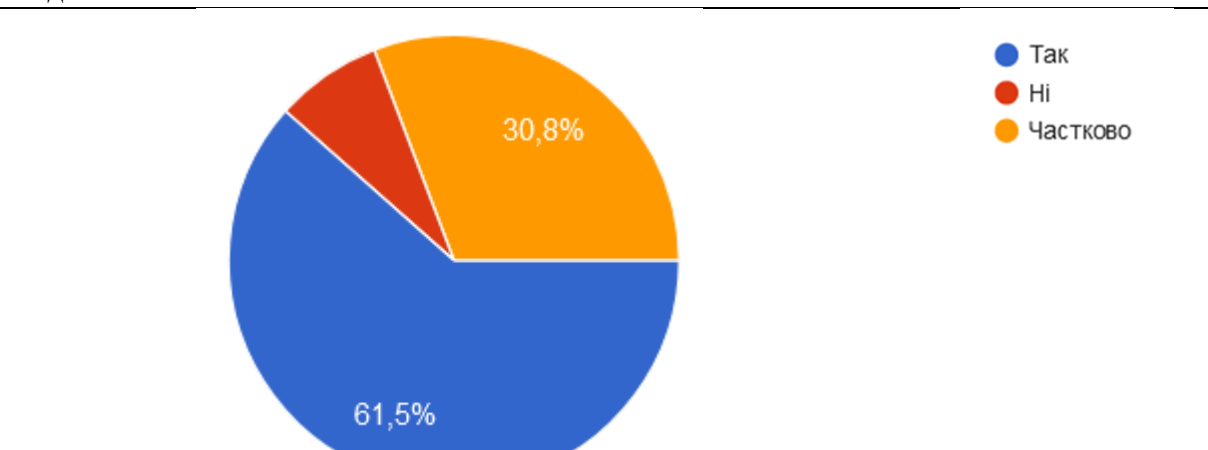
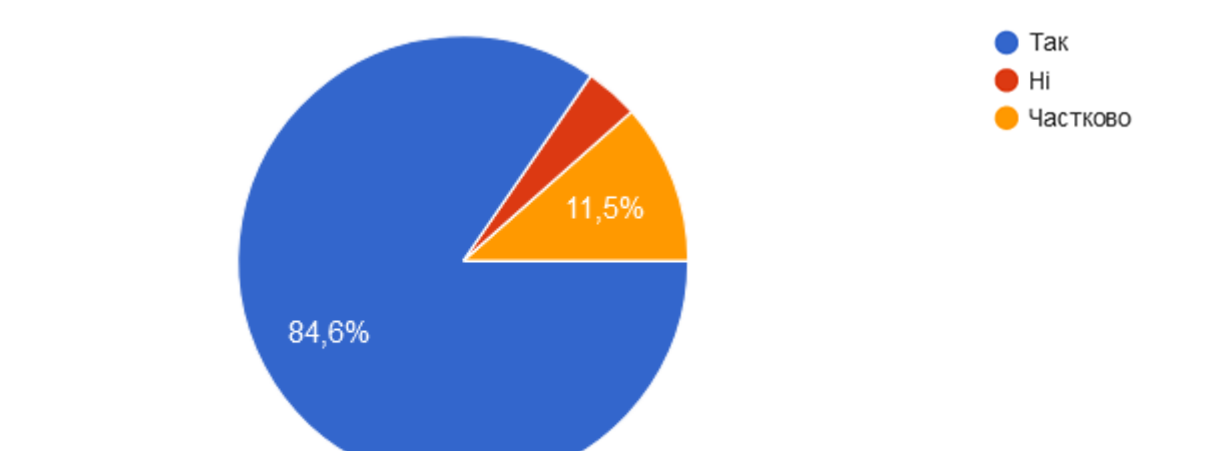
Опитування проводилось із використанням програмного забезпечення GOOGLE FORMS, шляхом анонімного онлайн анкетування **30.04.2024 року**.

В анкетуванні взяли участь **26** респондентів, що складає 29% від загальної кількості здобувачів 2-4 курсів **бакалаврського** рівня вищої освіти **Спеціальності Спеціальність 012 Дошкільна освіта. ОП «Дошкільна освіта. Початкова освіта»**.

Результати опитування

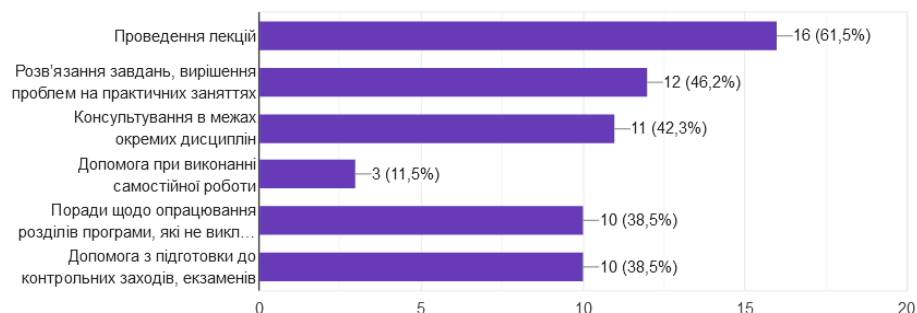
З метою отримання об'єктивної інформації щодо очікувань та рівня задоволення здобувачами якістю освіти і станом освітнього процесу у ДВНЗ «Донбаський державний педагогічний університет» було розроблено анкету, що складалася з 16 запитань закритого типу і 1 питання відкритого типу.

№ з/п	Питання/відповідь								
1.	Чи вистачало Вам часу на самостійну роботу (підготовку рефератів, самостійне вивчення питань окремих тем тощо)?  <table border="1"><caption>Результати опитування за питанням 1</caption><thead><tr><th>Відповідь</th><th>Відсоток</th></tr></thead><tbody><tr><td>Так</td><td>30,8%</td></tr><tr><td>Ні</td><td>19,2%</td></tr><tr><td>Частково</td><td>50%</td></tr></tbody></table>	Відповідь	Відсоток	Так	30,8%	Ні	19,2%	Частково	50%
Відповідь	Відсоток								
Так	30,8%								
Ні	19,2%								
Частково	50%								
2.	Чи забезпечено Вам доступ до інформаційних ресурсів (бібліотека, мережа Інтернет)?  <table border="1"><caption>Результати опитування за питанням 2</caption><thead><tr><th>Відповідь</th><th>Відсоток</th></tr></thead><tbody><tr><td>Так</td><td>65,4%</td></tr><tr><td>Ні</td><td>~1,8%</td></tr><tr><td>Частково</td><td>30,8%</td></tr></tbody></table>	Відповідь	Відсоток	Так	65,4%	Ні	~1,8%	Частково	30,8%
Відповідь	Відсоток								
Так	65,4%								
Ні	~1,8%								
Частково	30,8%								

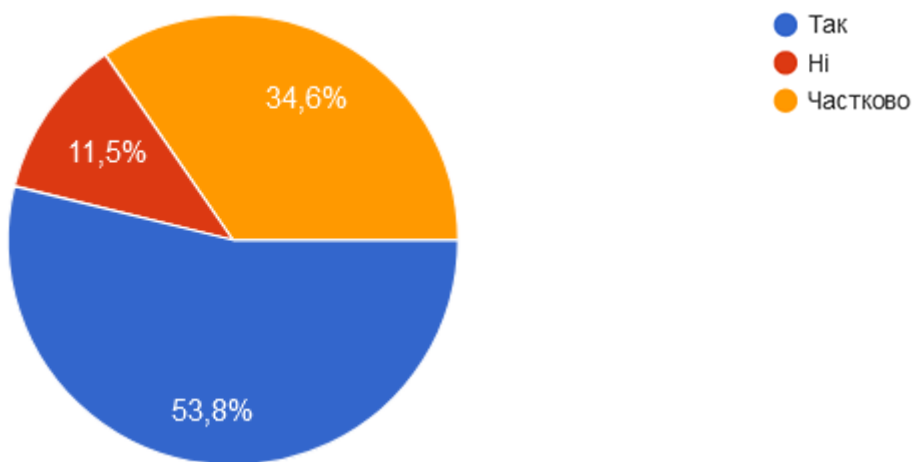
3.	<p>Яку інформацію Ви отримуєте на сайті ДДПУ? Оберіть всі відповіді, що підходять:</p> <p>26 відповідей</p>  <table border="1"> <thead> <tr> <th>Інформація</th> <th>Кількість відповідей</th> <th>Відсоток</th> </tr> </thead> <tbody> <tr> <td>Загальна діяльність університету</td> <td>16</td> <td>61,5%</td> </tr> <tr> <td>Освітня діяльність університету</td> <td>13</td> <td>50%</td> </tr> <tr> <td>Розклад занять</td> <td>14</td> <td>53,8%</td> </tr> <tr> <td>Силабуси дисциплін</td> <td>5</td> <td>19,2%</td> </tr> <tr> <td>Зміст освітньої програми, на яку навчаються</td> <td>11</td> <td>42,3%</td> </tr> <tr> <td>Інформація щодо викладачів кафедри</td> <td>9</td> <td>34,6%</td> </tr> <tr> <td>Міжнародна діяльність університету</td> <td>6</td> <td>23,1%</td> </tr> <tr> <td>Наукова діяльність та дослідження</td> <td>4</td> <td>15,4%</td> </tr> <tr> <td>Працевлаштування</td> <td>1</td> <td>3,8%</td> </tr> <tr> <td>Соціально-психологічна підтримка</td> <td>1</td> <td>3,8%</td> </tr> <tr> <td>Стипендіальне забезпечення</td> <td>4</td> <td>15,4%</td> </tr> <tr> <td>Інша інформація</td> <td>5</td> <td>19,2%</td> </tr> </tbody> </table>	Інформація	Кількість відповідей	Відсоток	Загальна діяльність університету	16	61,5%	Освітня діяльність університету	13	50%	Розклад занять	14	53,8%	Силабуси дисциплін	5	19,2%	Зміст освітньої програми, на яку навчаються	11	42,3%	Інформація щодо викладачів кафедри	9	34,6%	Міжнародна діяльність університету	6	23,1%	Наукова діяльність та дослідження	4	15,4%	Працевлаштування	1	3,8%	Соціально-психологічна підтримка	1	3,8%	Стипендіальне забезпечення	4	15,4%	Інша інформація	5	19,2%
Інформація	Кількість відповідей	Відсоток																																						
Загальна діяльність університету	16	61,5%																																						
Освітня діяльність університету	13	50%																																						
Розклад занять	14	53,8%																																						
Силабуси дисциплін	5	19,2%																																						
Зміст освітньої програми, на яку навчаються	11	42,3%																																						
Інформація щодо викладачів кафедри	9	34,6%																																						
Міжнародна діяльність університету	6	23,1%																																						
Наукова діяльність та дослідження	4	15,4%																																						
Працевлаштування	1	3,8%																																						
Соціально-психологічна підтримка	1	3,8%																																						
Стипендіальне забезпечення	4	15,4%																																						
Інша інформація	5	19,2%																																						
4.	<p>Чи були Ви ознайомлені з програмами академічної мобільності та обміну здобувачами і викладачами?</p>  <table border="1"> <thead> <tr> <th>Відповідь</th> <th>Відсоток</th> </tr> </thead> <tbody> <tr> <td>Так</td> <td>61,5%</td> </tr> <tr> <td>Ні</td> <td>3,8%</td> </tr> <tr> <td>Частково</td> <td>30,8%</td> </tr> </tbody> </table>	Відповідь	Відсоток	Так	61,5%	Ні	3,8%	Частково	30,8%																															
Відповідь	Відсоток																																							
Так	61,5%																																							
Ні	3,8%																																							
Частково	30,8%																																							
5.	<p>Чи вважаєте Ви корисним залучати до викладання та організації освітнього процесу професіоналів-практиків, експертів галузі, представників роботодавців?</p>  <table border="1"> <thead> <tr> <th>Відповідь</th> <th>Відсоток</th> </tr> </thead> <tbody> <tr> <td>Так</td> <td>84,6%</td> </tr> <tr> <td>Ні</td> <td>3,8%</td> </tr> <tr> <td>Частково</td> <td>11,5%</td> </tr> </tbody> </table>	Відповідь	Відсоток	Так	84,6%	Ні	3,8%	Частково	11,5%																															
Відповідь	Відсоток																																							
Так	84,6%																																							
Ні	3,8%																																							
Частково	11,5%																																							

6. **Оберіть, які способи залучення до аудиторних занять на ОП професіоналів-практиків, експертів галузі, представників роботодавців, на Вашу думку, є найкращими:**

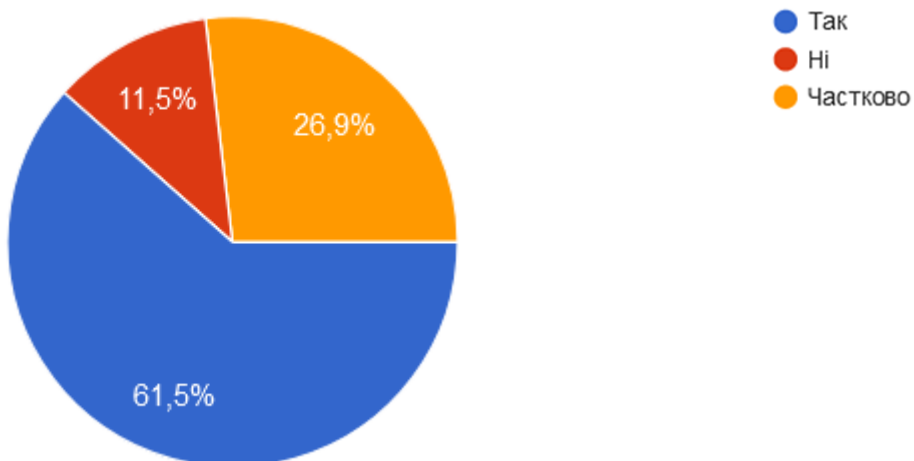
26 відповідей

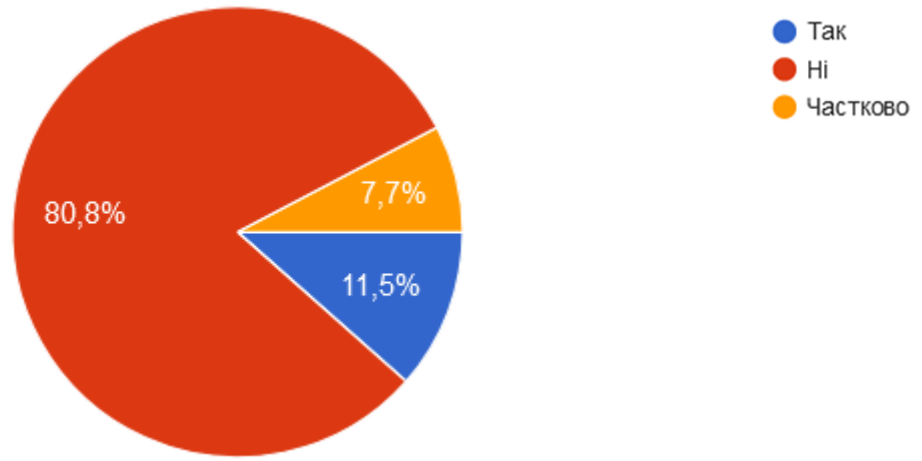
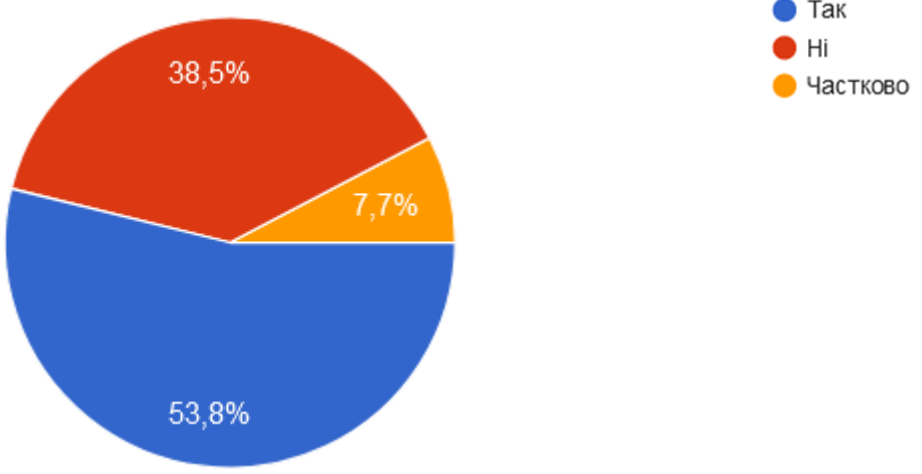
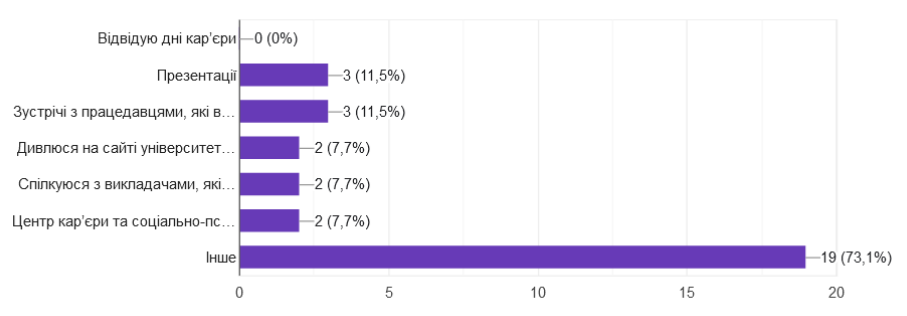


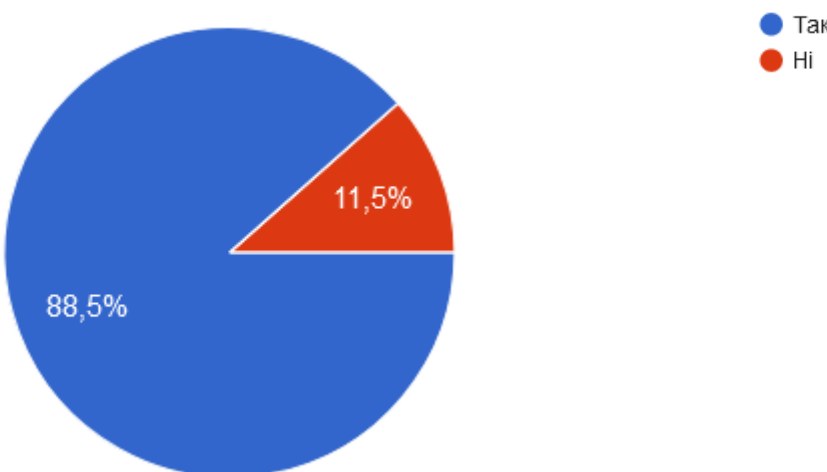
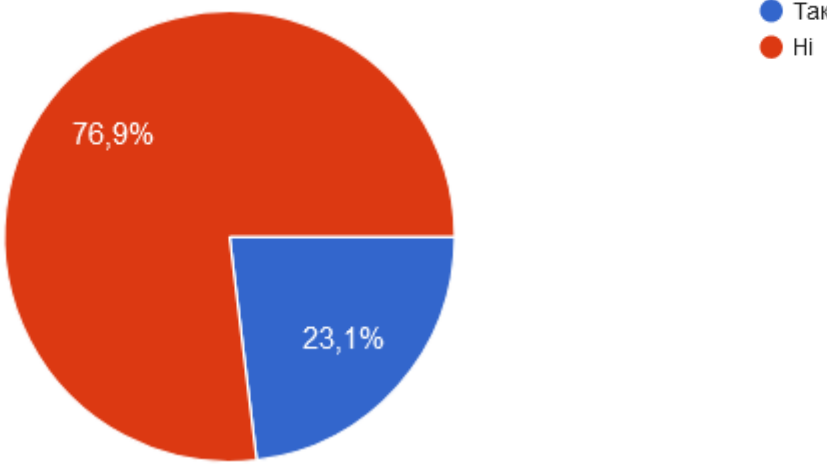
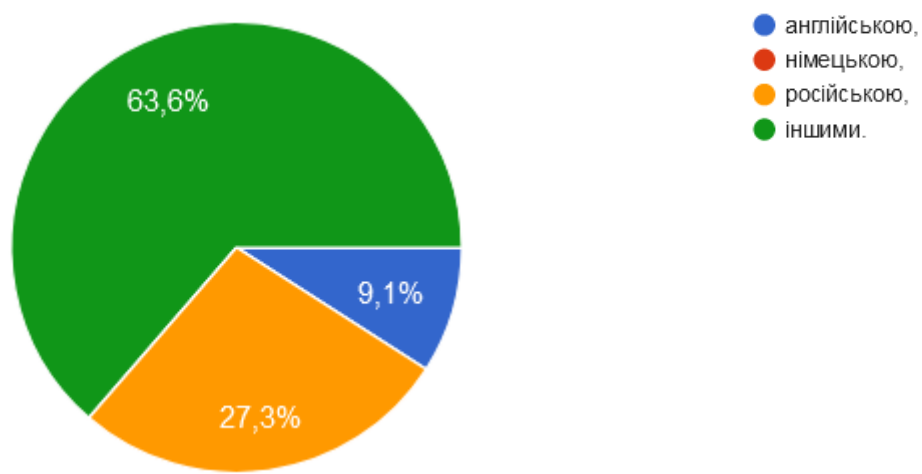
7. **Чи вважаєте Ви, що освітнє середовище, створене в Університеті, дозволяє задовольнити потреби та інтереси здобувачів (потребу безпеки життя та здоров'я, соціальні й психологічні потреби)?**

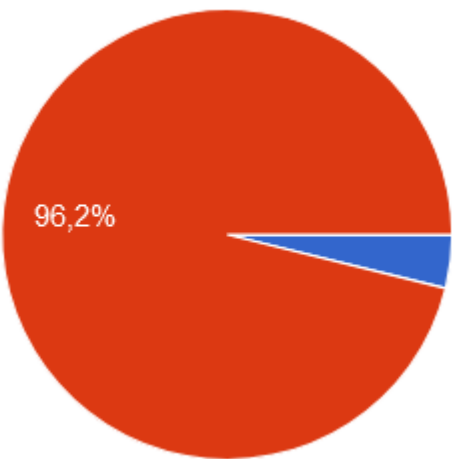
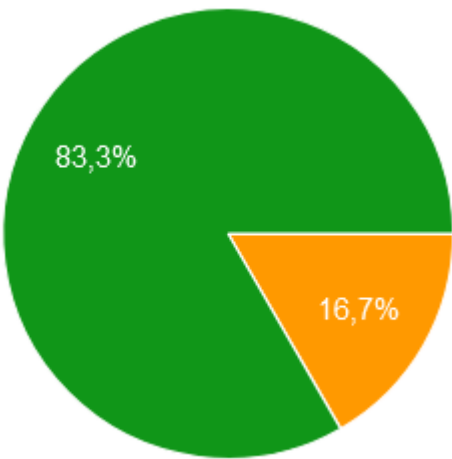


8. **Чи ознайомлені Ви з політикою, стандартами і процедурами дотримання академічної доброчесності?**



9.	<p>Чи стикалися Ви в освітній діяльності з фактами порушення академічної доброчесності?</p>  <p>Legend: Так (Blue), Ні (Red), Частково (Yellow)</p> <table border="1"> <thead> <tr> <th>Відповідь</th> <th>Відсоток</th> </tr> </thead> <tbody> <tr> <td>Так</td> <td>11,5%</td> </tr> <tr> <td>Ні</td> <td>80,8%</td> </tr> <tr> <td>Частково</td> <td>7,7%</td> </tr> </tbody> </table>	Відповідь	Відсоток	Так	11,5%	Ні	80,8%	Частково	7,7%																
Відповідь	Відсоток																								
Так	11,5%																								
Ні	80,8%																								
Частково	7,7%																								
10.	<p>Чи ознайомлені Ви з процедурою вирішення конфліктних ситуацій (зокрема пов'язаних із сексуальними домаганнями, дискримінацією, корупцією тощо)?</p>  <p>Legend: Так (Blue), Ні (Red), Частково (Yellow)</p> <table border="1"> <thead> <tr> <th>Відповідь</th> <th>Відсоток</th> </tr> </thead> <tbody> <tr> <td>Так</td> <td>53,8%</td> </tr> <tr> <td>Ні</td> <td>38,5%</td> </tr> <tr> <td>Частково</td> <td>7,7%</td> </tr> </tbody> </table>	Відповідь	Відсоток	Так	53,8%	Ні	38,5%	Частково	7,7%																
Відповідь	Відсоток																								
Так	53,8%																								
Ні	38,5%																								
Частково	7,7%																								
11.	<p>Яким чином Ви отримувате інформацію щодо бажаного працевлаштування й побудови кар'єри? Оберіть всі відповіді, що підходять:</p> <p>26 відповідей</p>  <table border="1"> <thead> <tr> <th>Спосіб отримання інформації</th> <th>Кількість</th> <th>Відсоток</th> </tr> </thead> <tbody> <tr> <td>Відвідую дні кар'єри</td> <td>0</td> <td>0%</td> </tr> <tr> <td>Презентації</td> <td>3</td> <td>11,5%</td> </tr> <tr> <td>Зустрічі з працедавцями, які в...</td> <td>3</td> <td>11,5%</td> </tr> <tr> <td>Дивлюся на сайті університет...</td> <td>2</td> <td>7,7%</td> </tr> <tr> <td>Спілкуюся з викладачами, які...</td> <td>2</td> <td>7,7%</td> </tr> <tr> <td>Центр кар'єри та соціально-пс...</td> <td>2</td> <td>7,7%</td> </tr> <tr> <td>Інше</td> <td>19</td> <td>73,1%</td> </tr> </tbody> </table>	Спосіб отримання інформації	Кількість	Відсоток	Відвідую дні кар'єри	0	0%	Презентації	3	11,5%	Зустрічі з працедавцями, які в...	3	11,5%	Дивлюся на сайті університет...	2	7,7%	Спілкуюся з викладачами, які...	2	7,7%	Центр кар'єри та соціально-пс...	2	7,7%	Інше	19	73,1%
Спосіб отримання інформації	Кількість	Відсоток																							
Відвідую дні кар'єри	0	0%																							
Презентації	3	11,5%																							
Зустрічі з працедавцями, які в...	3	11,5%																							
Дивлюся на сайті університет...	2	7,7%																							
Спілкуюся з викладачами, які...	2	7,7%																							
Центр кар'єри та соціально-пс...	2	7,7%																							
Інше	19	73,1%																							

12.	<p>Викладання та навчальні матеріали подано виключно українською мовою:</p>  <p>Legend: ● Так ● Ні</p> <table border="1"> <thead> <tr> <th>Відповідь</th> <th>Відсоток</th> </tr> </thead> <tbody> <tr> <td>Так</td> <td>88,5%</td> </tr> <tr> <td>Ні</td> <td>11,5%</td> </tr> </tbody> </table>	Відповідь	Відсоток	Так	88,5%	Ні	11,5%				
Відповідь	Відсоток										
Так	88,5%										
Ні	11,5%										
13.	<p>Навчальні матеріали подано українською мовою, викладання відбувається іншими мовами:</p>  <p>Legend: ● Так ● Ні</p> <table border="1"> <thead> <tr> <th>Відповідь</th> <th>Відсоток</th> </tr> </thead> <tbody> <tr> <td>Так</td> <td>23,1%</td> </tr> <tr> <td>Ні</td> <td>76,9%</td> </tr> </tbody> </table>	Відповідь	Відсоток	Так	23,1%	Ні	76,9%				
Відповідь	Відсоток										
Так	23,1%										
Ні	76,9%										
14.	<p>Якщо на попереднє питання Ви відповіли "Так", конкретизуйте якою мовою відбувається викладання:</p>  <p>Legend: ● англійською, ● німецькою, ● російською, ● іншими.</p> <table border="1"> <thead> <tr> <th>Мова</th> <th>Відсоток</th> </tr> </thead> <tbody> <tr> <td>англійською,</td> <td>9,1%</td> </tr> <tr> <td>німецькою,</td> <td>0%</td> </tr> <tr> <td>російською,</td> <td>27,3%</td> </tr> <tr> <td>іншими.</td> <td>63,6%</td> </tr> </tbody> </table>	Мова	Відсоток	англійською,	9,1%	німецькою,	0%	російською,	27,3%	іншими.	63,6%
Мова	Відсоток										
англійською,	9,1%										
німецькою,	0%										
російською,	27,3%										
іншими.	63,6%										

15.	<p>Викладання та навчальні матеріали подано НЕ українською мовою:</p>  <p>Legend:</p> <ul style="list-style-type: none"> ● Так ● Ні
16.	<p>Якщо на попереднє питання Ви відповіли "Так", конкретизуйте якою мовою відбувається викладання та подано навчальні матеріали:</p>  <p>Legend:</p> <ul style="list-style-type: none"> ● англійською, ● німецькою, ● російською, ● іншими.